



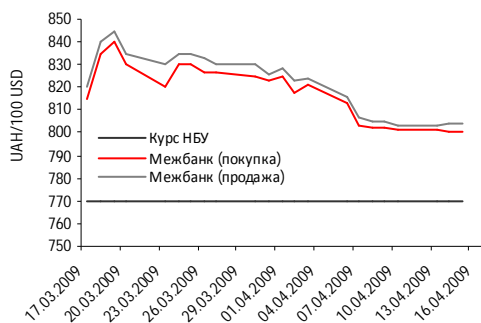
#### Фондовые индексы

Индекс	Страна	DTD,%	WTD,%	MTD,%	YTD,%
Dow Jones Indus.	США	1,19	0,52	6,79	-7,42
S&P 500	США	1,55	1,02	8,45	-4,20
Nasdaq Comp	США	2,68	1,08	9,28	5,92
DAX-30	Германия	1,31	2,63	12,85	-4,17
FTSE-100	Великобритания	2,13	1,74	3,23	-8,60
NIKKEI-225	Япония	0,14	-2,33	7,96	-1,18
RTS	Россия	1,70	0,26	18,84	29,70
WSE WIG	Польша	-0,50	0,42	17,05	3,33
Prague Stock Ex.	Чехия	1,12	0,94	13,33	-1,00
ПФТС	Украина	8,82	12,62	46,39	10,41

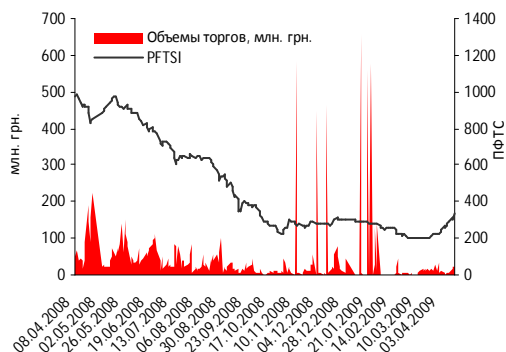
#### Товарные рынки

Индекс	DTD,%	WTD,%	MTD,%	YTD,%
Золото	-1,72	-0,67	-4,73	-0,72
Нефть (Brent)	1,48	-4,33	0,64	-3,81
EUR/USD	-0,25	0,41	-0,24	-5,42

#### Валютный рынок



#### Индекс ПФТС и объемы торгов



#### Объемы заявок и индекс ПФТС



## Страсти накаляются...

Индекс ПФТС в четверг вырос на 8,81%, или на 26,96 пункта – до 332,80 пункта. Позитивные настроения на мировых площадках, а также новость о возможном увеличении кредита МВФ для Украины поддержали рынок, однако главной причиной роста все же остаются спекуляции местных игроков. В четверг зафиксировано 208 сделок на сумму 22,37 млн грн. Однако объем реальных сделок по акциям занимает чуть менее половины от общего объема торгов – около 10 млн грн.

Лидерами роста по итогам торгов стали акции металлургических предприятий – Енакиевского метзавода (+23,8%), Мариупольского меткомбината им. Ильича (+21,1%), ДМЗ Петровского (+17,6%), Днепроцецстали (+15,6%). Так же лучше рынка показали себя бумаги Полтавского ГОКа – средние котировки по ним выросли на 18,0%. Незначительно подешевели акции Крюковского вагонзавода, ЛУАЗа.

Крупнейшие объемы торгов в этот день зафиксированы по бумагам Днепроэнерго (8,35 млн грн), Славутского содового завода (3,53 млн грн), Енакиевского метзавода (1,6 млн грн), Азовстали (1,53 млн грн), Западэнерго (1,25 млн грн).

## А так же в этом выпуске...

### Экономика и политика

Падение промпроизводства в еврозоне в феврале было рекордным и составило 18,4%

Число заявок на пособие по безработице в США неожиданно снизилось

Падение числа новостроек в США в марте превысило прогноз

Рост ВВП Китая замедлился до 6,1%, промпроизводство восстанавливается

JPMorgan получил в I квартале чистую прибыль выше прогноза

Миссия МВФ намерена завершить работу в Украине 17 апреля

МВФ допускает снижение ВВП Украины на 8% в 2009

### Компании и рынки

Кабмин и НБУ определили 7 банков для рекапитализации государством  
Банк "Хрещатик" отрицает свое участие в программе рекапитализации банков государством

Чистая прибыль банка "Хрещатик" в I квартале превысила 5 млн грн

Банк "Форум" намерен привлечь до \$100 млн. у ЕБРР

2008 "Арселор Миттал Кривой Рог" закончил с прибылью 4,7 млрд. гривен

НПО им. Фрунзе намерено поставить российскому "Газпром Трансгаз Югорск" 6 турбохолодильных агрегатов на \$30 млн.

"Херсоноблэнерго" решила выплатить 23,2 млн. гривен дивидендов за 2008

2008 Донецкий метзавод закончил с прибылью 4,4 млн. гривен

Алчевский коксохимзавод в 2008 г. сократил чистую прибыль на 88%

Запорожский автозавод в 2008 г. сократил доход от реализации на 1,5%

### Анонсы событий

Собрания акционеров, запланированные на апрель.

# Новости и анонсы

Тикер	Доля в корзине, %	Средняя цена, грн.	DTD,%	WTD,%	MTD,%
ZAEN	13,12	331,2	3,87	4,25	31,94
UNAF	12,52	113,5	3,50	0,44	30,72
CEEN	9,21	5,4	4,12	5,75	61,09
UTLM	9,00	0,3	10,68	21,08	49,39
MMKI	8,88	1,5	21,11	30,54	127,08
MSICH	7,12	391,0	1,12	0,95	18,91
BAVL	6,53	0,2	9,25	9,84	90,17
NITR	5,45	9,4	-2,42	6,02	5,30
DNEN	5,25	653,3	10,73	9,50	32,43
SMASH	4,56	21,3	0,00	10,15	33,06
USCB	2,94	0,2	1,19	7,39	92,23
KIEN	2,48	11,0	-0,60	-1,40	-4,06
AZST	2,47	0,8	8,55	10,43	52,10
STIR	2,03	23,8	0,00	6,88	21,39
ENMZ	1,97	76,4	23,80	37,16	73,77
PGOK	1,91	15,9	17,96	30,44	67,05
KVBZ	1,53	8,7	-0,11	16,79	43,74
ALMK	1,25	0,1	10,51	14,78	42,94
MZVM	0,94	17,7	6,85	9,28	55,84
AVDK	0,83	5,28	2,59	0,63	29,92

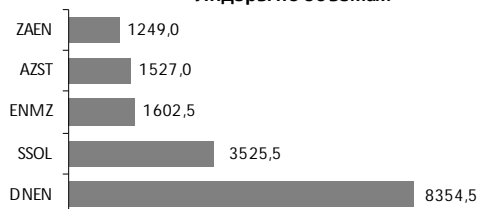
## Лидеры роста



## Лидеры падения



## Лидеры по объемам



## Экономика и политика

### Падение промпроизводства в еврозоне в феврале было рекордным и составило 18,4%

Объем промышленного производства в еврозоне в феврале 2009 года упал на 18,4% относительно того же месяца 2008 года, что стало рекордным снижением с начала отслеживания этих данных в 1986 году. Аналитики ожидали снижения этого показателя на 18%. По сравнению с январем сокращение промпроизводства оказалось лучше прогноза и составило 2,3%, тогда как эксперты ожидали уменьшения на 2,5%.

Согласно уточненным данным, в январе промпроизводство в странах еврозоны сократилось на 2,4% по сравнению с предшествующим месяцем (ранее сообщалось о снижении на 3,5%) и на 16% (17,3%) - за год. Европейские производители сокращают производство, урезают инвестиции и увольняют сотрудников, поскольку заказы на их продукцию падают и экспорт из стран ЕС снижается в условиях углубления глобального экономического спада.

### Число заявок на пособие по безработице в США неожиданно снизилось

Число американцев, впервые обратившихся за пособием по безработице, на прошлой неделе неожиданно снизилось на 53 тыс. - до 610 тыс. Согласно пересмотренным данным, неделей ранее этот показатель составлял 663 тыс., а не 654 тыс., как сообщалось ранее. В то же время аналитики ожидали повышения обращений на 6 тыс. с объявленного ранее уровня - до 660 тыс. Тем не менее, данный показатель превышает отметку в 600 тыс. уже одиннадцатую неделю подряд.

Количество американцев, получающих пособие по безработице, увеличилось на неделе, завершившейся 5 апреля, вновь обновило рекорд, достигнув 6,022 млн человек по сравнению с 5,85 млн неделей ранее. Опубликованные данные свидетельствуют о том, что компании по-прежнему не спешат с увеличением числа сотрудников.

### Падение числа новостроек в США в марте превысило прогноз

Число новостроек в США упало в марте на 10,8% и составило 510 тыс. домов в годовом исчислении. В феврале, согласно уточненным данным, количество новых домов равнялось 572 тыс., а не 583 тыс., как сообщалось ранее. Аналитики прогнозировали снижение показателя в прошлом месяце до 540 тыс. домов с объявленного ранее февральского уровня. Число разрешений на строительство жилья в марте сократилось на 9% - до 513 тыс., что является рекордным минимумом. В то же время экономисты ожидали, что этот показатель составит 549 тыс. Количество разрешений свидетельствует о темпах строительства домов в ближайшем будущем. Причиной ухудшения ситуации в сфере строительства жилых домов является их переизбыток на фоне растущих объемов лишений прав на выкуп имущества по закладным.

Число новостроек, рассчитанных на одну семью, не изменилось в прошлом месяце, составив 358 тыс., многоквартирных домов - упало на 29%, до 152 тыс. в годовом исчислении. На долю жилых домов приходится более половины общего объема строительства в США. Ухудшение ситуации в этом секторе

## Новости и анонсы

приводит, в частности, к снижению расходов на строительные материалы и предметы интерьера.

### **Рост ВВП Китая замедлился до 6,1%, промпроизводство восстанавливается**

Темпы роста экономики Китая замедлились в первом квартале до 6,1% по сравнению с аналогичным периодом прошлого года против 6,8% в последние три месяца прошлого года, свидетельствуют официальные статданные. Согласно опросу Bloomberg, экономисты в среднем рассчитывали на 6,2%, по другим опросам, ожидания рынка составляли около 6%. Несмотря на резкое падение экспорта, меры китайских властей по стимулированию роста начинают давать эффект, что выражается в увеличении объема инвестиций и кредитования экономики.

Промышленное производство выросло в марте в Китае на 8,3% по сравнению с аналогичным периодом прошлого года против 3,8% в январе-феврале. Оборот розничной торговли был в марте на 14,7% выше, чем год назад, а потребительские цены снизились на 1,2%. Инвестиции в основной капитал выросли в марте более чем на 30%. Таким образом, большая часть потерь, связанных со снижением экспортного спроса, была компенсирована к марту мерами по поддержке экономики, и замедление экономики Китая, похоже, прошло нижнюю точку, считают экономисты. В то же время данные по ВВП Китая оказались не столь хороши, как рассчитывали самые оптимистичные участники рынка. В 2008 г рост ВВП Китая составил 8%, в 2007 - 13%.

### **JPMorgan получил в I квартале чистую прибыль выше прогноза**

Американский банк JPMorgan Chase & Co. получил по итогам первого квартала чистую прибыль на сумму \$2,141 млрд, или \$0,4 в расчете на акцию, говорится в сообщении банка. Результат прошедшего квартала оказался лучше прогнозов аналитиков, опрошенных агентством Bloomberg (\$0,32 на акцию) и Thomson Reuters (\$0,3 на акцию). В первом квартале 2008 года JPMorgan зафиксировал чистую прибыль в размере \$2,373 млрд, или \$0,67 на акцию. Рекордную чистую прибыль за прошедший квартал получило инвестиционно-банковское подразделение - \$1,606 млрд, в то время как за аналогичный период прошлого года у него был чистый убыток в размере \$87 млн. Выручка подразделения также составила рекордные \$8,341 млрд (в первом квартале 2008 года - \$3,011 млрд). На 31 марта коэффициент достаточности капитала первого порядка (Tier 1) JPMorgan составлял 11,3% против 8,3%. Выручка банка составила в январе-марте \$25,025 млрд по сравнению с \$16,89 млрд годом ранее. Общий объем активов банка вырос до \$2,079 трлн с \$1,643 трлн в первом квартале прошлого года, объем депозитов - до \$906,969 млрд с \$761,626 млрд.

### **Миссия МВФ намерена завершить работу в Украине 17 апреля**

Миссия Международного валютного фонда намерена завершить работу в Украине 17 апреля. Об этом сообщил представитель офиса МВФ в Украине.

Миссия МВФ прибыла в Украину 8 апреля для встреч с властями, ее главой является Джейла Пазарбашиоглу. Представитель офиса МВФ в Украине также отметил, что решение о выделении второго транша пока не принято. Ранее

## Новости и анонсы

представитель НБУ сообщил, что делегация НБУ посетит США для переговоров с МВФ 23 апреля.

### **МВФ допускает снижение ВВП Украины на 8% в 2009**

Международный валютный фонд допускает, что ВВП Украины может снизиться в 2009 году на 8%. Об этом в ходе второй международной конференции "Украинские встречи инвесторов" сообщил постоянный представитель МВФ в Украине Макс Альер.

В марте глава миссии МВФ Джейла Пазарбашиоглу предположила, что фонд и далее будет ухудшать прогноз динамики ВВП Украины. По мнению МВФ, сбалансированный бюджет в настоящее время кажется маловероятным с учетом рисков снижения его доходной части. В то же время МВФ поддерживает усилия украинских властей по привлечению дополнительных ресурсов от международных финансовых организаций.

### **Компании и рынки**

#### **Кабмин и НБУ определили 7 банков для рекапитализации государством**

Кабинет Министров и Национальный банк 15 апреля определили 7 банков для их рекапитализации государством. Об этом журналистам сообщил глава НБУ Владимир Стельмах.

"Мы определили подходы, принципы и сегодня начинается прагматическая реализация...Это будет касаться 7 банков", - сказал он. Стельмах не назвал данные 7 финучреждений. Он отметил, что правительство согласилось с возможностью расширения перечня банков, рекапитализируемых государством, при возникновении такой необходимости. Кабмин, по словам Стельмаха, настаивает на том, чтобы во всех банках, рекапитализируемых государством, были введены временные администрации. НБУ в соответствии с пожеланиями Кабмина намерен сделать это.

По словам и.о. министра финансов Уманского, в настоящее время речь идет о возможной рекапитализации банка "Надра", Родовид Банка, Укрпромбанка, "Финансы и Кредит", Укргазбанка, Имэксбанка и банка "Хрещатик". Уманский также добавил, что процедура due diligence по таким банкам будет проходить по упрощенной процедуре. Разработка программы финансового оздоровления данных банков, по словам Уманского, займет 2-3 недели. Реализация программы оздоровления, как отметил и.о. министра финансов, займет как минимум 1 год. Он также добавил, что для начала процедуры рекапитализации во всех вышеуказанных банках должны быть введены временные администрации.

#### **Банк "Хрещатик" отрицает свое участие в программе рекапитализации банков государством**

Входящий в группу крупных банк "Хрещатик" отрицает свое участие в программе рекапитализации банков государством, которая должна начаться в ближайшее время. Об этом журналистам сообщил председатель правления "Хрещатика" Дмитрий Гриджук.

## Новости и анонсы

Гриджук отметил, что и.о. министра финансов Игорь Уманский, назвавший банк "Хрещатик" в числе претендентов на рекапитализацию государством, очевидно, имел ввиду банк "Киев", в котором введена временная администрация. Гриджук подверг критике некорректное заявление Уманского.

### Чистая прибыль банка "Хрещатик" в I квартале превысила 5 млн грн

Чистая прибыль банка "Хрещатик" (Киев) по итогам работы в первом квартале 2009 года превысила 5 млн грн, сообщил глава правления банка Дмитрий Гриджук журналистам на брифинге в четверг.

"Банк имеет хороший фундамент финансовой стабильности, у банка есть возможность выполнять все взятые на себя обязательства и предоставлять полный спектр услуг. Чистая прибыль банка за первый квартал превысила 5 млн грн при том, что на сумму более 10 млн грн сформированы страховые резервы по кредитам. Операционная прибыль составила около 19 млн грн", - сказал банкир. Он также отметил, что по итогам 2009 года деятельность банка будет прибыльной и полученную прибыль банк намерен капитализировать.

По словам Д.Гриджука, в портфеле ценных бумаг банка нет проблемных обязательств, а удельный вес негативно классифицированных кредитов в кредитном портфеле не превышает 1%, что значительно меньше, чем средний показатель по всей банковской системе. Банкир отметил, что банк "Хрещатик" сможет своевременно погасить годовой синдицированный кредит на сумму \$21 млн, привлеченный в конце августа 2008 года. "Мы планируем работу так, чтобы аккумулировать средства и вовремя выполнить свои обязательства", - сказал Д.Гриджук. Как сообщалось, организаторами синдиката выступили Standard Bank PLC (Великобритания) и JSC VTB Bank (Россия).

### Банк "Форум" намерен привлечь до \$100 млн. у ЕБРР

Входящий в группу крупнейших банк "Форум" намерен привлечь до 100 млн. долларов у Европейского банка реконструкции и развития. Об этом журналистам сообщил председатель правления банка Ярослав Колесник. "До 100 млн. долларов планируем привлечь у ЕБРР", - сказал он.

Колесник отметил, что данные средства планируется привлечь в 2009 году на условиях субординированного долга на срок около 7 лет. Ранее ЕБРР заявил о намерении выделить 500 млн. евро на рекапитализацию украинских банков.

Как сообщало агентство, по состоянию на 1 января 2009 года активы банка составили 20 513,0 млн. гривен, кредитный портфель - 16 861,6 млн. гривен, собственный капитал - 1 889,2 млн. гривен.

Банк "Форум" намерен в 2009 году направить на увеличение уставного капитала 0,5-1,1 млрд грн, Банкир также сообщил, что банк "Форум" намерен закрыть около 20 отделений в 2009 году в рамках оптимизации региональной сети. По его словам, в частности, будут закрыты точки банка, расположенные в автосалонах, а также с неудачной региональной локацией. Региональная сеть банка включает 30 филиалов и порядка 300 отделений.

## Новости и анонсы

### 2008 "Арселор Миттал Кривой Рог" закончил с прибылью 4,7 млрд. гривен

2008 год горно-металлургический комбинат "Арселор Миттал Кривой Рог" закончил с чистой прибылью 4,676 млрд. гривен. Об этом говорится в сообщении предприятия.

Согласно сообщению, стоимость активов компании на конец 2008 года составила 14,576 млрд. гривен, долгосрочные обязательства - 0,898 млрд. гривен, текущие обязательства - 2,146 млрд. гривен. Нераспределенная прибыль комбината составляет 6,945 млрд. гривен.

### НПО им. Фрунзе намерено поставить российскому "Газпром Трансгаз Югорск" 6 турбохолодильных агрегатов на \$30 млн.

Научно-производственное объединение им. Фрунзе (Сумы) намерено поставить дочерней компании российского газового монополиста "Газпром" компании "Газпром Трансгаз Югорск" 6 турбохолодильных агрегатов на сумму 30 млн. долларов до 2010 года. Данное оборудование предназначено для оснащения новой станции охлаждения газа (СОГ-4) на Ямбургском нефтегазоконденсатном месторождении. Согласно сообщению, его отгрузка запланирована на 3-4 квартал 2009 года. Посредством СОГ будет осуществляться охлаждение транспортируемого газа, что необходимо при эксплуатации газотранспортных объектов в летний период в условиях вечной мерзлоты.

### "Херсоноблэнерго" решила выплатить 23,2 млн. гривен дивидендов за 2008

Акционеры энергопоставляющей компании "Херсоноблэнерго" на своем собрании 16 апреля решили выплатить 95%, или 23 169,55 тыс. гривен дивидендов из чистой прибыли, полученной по итогам 2008 года. Об этом сообщила руководитель пресс-службы VS Energy International Ukraine, дочерней компании VS Energy International N.V. (Нидерланды), Ирина Фиялко. В резервный фонд будет направлено 5% от чистой прибыли (1 219,45 тыс. гривен). Как сообщалось ранее, 2008 год "Херсоноблэнерго" закончила с чистой прибылью 24,389 млн. гривен.

### 2008 Донецкий метзавод закончил с прибылью 4,4 млн. гривен

2008 год Донецкий металлургический завод закончил с чистой прибылью 4,417 млн. гривен. Об этом говорится в сообщении предприятия. Чистый доход предприятия в 2008 году увеличился по сравнению с 2007 годом на 15,2% или 87,368 млн. гривен до 662,833 млн.

### Алчевский коксохимзавод в 2008 г. сократил чистую прибыль на 88%

Алчевский коксохимический завод (АКХЗ, Луганская обл.), одно из крупнейших коксохимических предприятий Украины, по итогам работы в 2008 году сократил чистую прибыль на 88% по сравнению с 2007 годом – до 28,463 млн грн. Согласно финансовому отчету компании, в прошлом году ее положительный финансовый результат от обычной деятельности до налогообложения (доналоговая прибыль) снизился на 78,5% - до 69,215 млн

## Новости и анонсы

грн. При этом доход от реализации продукции возрос на 53,4% - до 5 млрд 975,165 млн грн, чистый доход – также на 53,4%, до 4 млрд 993,816 млн грн. Нераспределенная прибыль на 1 января 2008 года составляла 401,644 млн грн.

В 2008 году было произведено 3,332 млн тонн кокса, что больше на 108 тыс. тонн по сравнению с 2007 годом за счет внедрения новых технологий, усовершенствования существующих технологий и прогрессивных технических решений. В 2009 году в связи с экономическим кризисом и снижением спроса ОАО прогнозирует уменьшение производства кокса на 5,5%. Проектные производственные мощности предприятия по выпуску коксовой продукции в 2008 году были загружены на 87,2%, а в январе-феврале 2009 года - не более чем на 80%.

### **Запорожский автозавод в 2008 г. сократил доход от реализации на 1,5%**

Запорожский автомобилестроительный завод (ЗАО "ЗАЗ"), один из крупнейших украинских автопроизводителей, в 2008 году сократил чистый доход от реализации продукции на 1,5% по сравнению с 2007 годом – до 12 млрд 753,5 млн грн (в 2007 году этот показатель составил 12 млрд 950,9 млн грн).

Согласно опубликованному в системе раскрытия информации Госкомиссии по ценным бумагам и фондовому рынку финансовому отчету предприятия, в 2008 году завод получил чистый убыток в размере 390,576 млн грн, тогда как в 2007 году прибыль составляла 564,17 млн грн, что совпадает с ранее обнародованными предварительными данными по этому показателю.

# Новости и анонсы

## Анонсы событий

Дата	Тикер	ЦБ	Тип события	Комментарий
17.04.2009	KKOL	Кременчужский колесный завод ОАО Акции именные простые	Собрание очередное	Отчет 2008. Распределение прибыли 2008.
17.04.2009	KION	Кировоградоблэнерго, ОАО Акции именные простые	Собрание очередное	Отчет 2008. Распределение прибыли 2008.
17.04.2009	NORD	Норд, АТ Акции именные простые	Собрание очередное	Отчет 2008 - убыток. Утверждение размеров дивидендов за 2008 год.
17.04.2009	SHKD	Шахта Комсомолец Донбасса ОАО Акции именные простые	Собрание очередное	Отчет 2008. Распределение прибыли и порядок выплаты дивидендов за 2008. Изменения в устав.
17.04.2009	SORN	Оранта НАСК Акции именные простые	Собрание очередное	Отчет 2008. Распределение прибыли 2008
17.04.2009	USCB	Укрсоцбанк АКБСР Акции именные простые	Окончание первого этапа доп эмиссии	
17.04.2009	KKOL	Кременчужский колесный завод ОАО Акции именные простые	Собрание очередное	
20.04.2009	USCB	Укрсоцбанк АКБСР Акции именные простые	Начало второго этапа доп эмиссии	
21.04.2009	MEGA	Мегабанк ОАО Акции именные простые	Собрание очередное	Отчет 2008. Распределение прибыли 2008
21.04.2009	ODEN	Одессаоблэнерго ЕК ОАО Акции именные простые	Собрание очередное	Отчет 2008 - прибыль. Распределение прибыли/покрытие убытков 2008
21.04.2009	SLAV	Славутич ПБК ОАО Акции именные простые (выпуск 2)	Собрание очередное	Отчет 2008 - убыток. Распределение прибыли 2008
21.04.2009		Гидромеханизация ОАО Акции именные простые	Собрание очередное	Отчет 2008. Распределение прибыли/покрытие убытков за 2008. Утверждение сроков и порядка выплаты дивидендов за 2008.
21.04.2009		Харковметробуд ОАО Акции именные простые	Собрание внеочередное	Изменения в Устав. Отзыв и выборы Правления и членов и главы НС.
22.04.2009	DMZK	Коминтерну ДМЗ ОАО Акции именные простые	Собрание очередное	Решения об увеличении УК (путем допэмиссии акций в количестве 89 369 064 шт на 22 342 266 грн, номинал 0,25 грн), о публичном размещении акций, проспекта эмиссии акций.
22.04.2009	FORM	Форум АКБ Акции именные простые	Собрание очередное	Отчет 2008, Распределение прибыли 2008 (0,077 грн на акцию при 100% на дивид). Про Изменения в органах управления банка. Про Изменения в органах контроля банка.
22.04.2009	KRGM	Криворожгормаш ОАО Акции именные простые	Собрание очередное	Отчет 2008 - убыток. Изменения в Устав.
22.04.2009	POON	Полтаваоблэнерго ОАО Акции именные простые	Собрание очередное	Отчет 2001-2008. Распределение прибыли за 2001-2008. Утверждение новой редакции Устава. Отзыв и выборы Правления и членов и главы НС.
23.04.2009		Ровноэнерго ЗАО "Ей-И-Ес" Акции именные простые	Собрание очередное	Отчет 2008. Распределение прибыли 2008.
23.04.2009	HEMO	Гемопласт Акции именные простые	Собрание очередное	Отчет 2008 - убыток. Распределение прибыли 2008. Изменения в Устав
23.04.2009	HGAZ	Хмельницгаз ОАО Акции именные	Собрание очередное	Отчет 2007-2008. Распределение прибыли за 2007-2008. За 2007 год: 0,19 грн на акцию, за 2008 год - убыток. Изменения в устав. Отзыв и выборы Правления и членов и главы НС.

## Новости и анонсы

23.04.2009	KNST	Констар Криворожский турбинный завод ОАО Акции именные простые	Собрание очередное	Отчет 2008. Распределение прибыли 2008. Определение нового регистратора.
23.04.2009	SNEM	Насосэнергомаш ОАО Акции именные простые	Собрание очередное	Отчет 2008. Распределение прибыли 2008.
23.04.2009	UGRA	Укрграфит ОАО Акции именные простые	Собрание очередное	Отчет 2008. Распределение прибыли 2008 (0,17 грн на акцию при 100%-й выплате). Избрание главы и членов РК, уменьшение состава Дирекции.
23.04.2009		Спецбетон Завод Акции именные простые	Собрание очередное	Отчет 2008. Распределение прибыли 2008 (0,01 грн на акцию при 100%). Изменения в устав.
24.04.2009	SVGZ	Стахановский вагонзавод ОАО Акции именные простые	Окончание первого этапа доп эмиссии	
24.04.2009	USCB	Укрсоцбанк АКБСР Акции именные простые	Окончание второго этапа доп эмиссии	
24.04.2009	DZVM	Днепротяжмаш, ОАО Акции именные простые	Собрание очередное	Отчет 2008. Распределение прибыли 2008 (0,29 грн. на акцию при 100% на дивид.)
24.04.2009	ENMA	Энергомашспецсталь ОАО Акции именные простые	Собрание очередное	Отчет 2008. Перевыборы членов НС и ревиз.комиссии. Распределение прибыли 2008 и утверждение порядка распределения прибыли 2009
24.04.2009	KRHLB	Крымхлеб ОАО Акции именные простые	Собрание очередное	Отчет 2008 - убыток. Распределение прибыли
24.04.2009	KRMZ	Красиловский машиностроительный завод ОАО Акции именные простые	Собрание очередное	Отчет 2008. Распределение прибыли 2008. Решение о создании (ликвидации) дочерних предприятий, филиалов и представительств и об участии ОАО в хозяйственных обществах
24.04.2009	KSOD	Крымский содовый завод ОАО Акции именные простые	Собрание очередное	Отчет 2008. Распределение прибыли 2008, изменения в устав, выборы и отзыв членов и главы НС, членов и главы РК.
24.04.2009	KVBZ	Крюковский вагоностроительный завод Акции именные простые	Собрание очередное	Отчёт 2008. Выплата дивидендов за 2008. Утверждение порядка распределения прибыли. Изменения в Устав. Перевыборы членов РК.
24.04.2009	MMKI	Мариупольский металлургический комбинат им. Ильича ОАО Акции именные простые	Собрание очередное	Отчет 2008. Распределение прибыли за 2008.
24.04.2009	PGOK	Полтавский ГЭК ОАО Акции именные простые	Собрание очередное	Отчет 2008. Распределение прибыли 2008. Изменения в устав.
24.04.2009	SZLV	Залив Судостроительный завод Акции именные простые	Собрание очередное	Отчет 2008 - убыток. Избрание состава НС.
24.04.2009	UROS	Сахарный союз Укррос Акции именные простые	Собрание очередное	Отчет 2008. Распределение прибыли 2008. Выборы/перевыборы органов управления
25.04.2009	HMBZ	Свет Шахтера ХМБЗ ОАО Акции именные простые	Собрание очередное	Отчет 2008. Распределение прибыли 2008.
27.04.2009	DMPZ	Донецкий металлопрокатный завод ОАО Акции именные простые	Собрание очередное	Отчет 2008. Распределение прибыли 2008.
27.04.2009	FRMZ	Фармация Акции простые именные	Собрание очередное	Отчет 2008 - убыток. Распределение прибыли/покрытие убытков 2008.
27.04.2009	GLNG	Галнафтогаз Концерн ОАО Акции именные простые	Собрание очередное	Отчет 2008. Покрытие убытков за 2008. Изменение Устава, изменения в персональном составе органов управления

## Новости и анонсы

27.04.2009	SSOL	Славутский солодовый завод ОАО Акции именные простые	Собрание очередное	Отчет 2008. Изменения в Устав.
27.04.2009	SUNI	САН ИнБев Украина ОАО Акции именные простые	Собрание очередное	Отчет 2008. Распределение прибыли и порядок выплаты дивидендов за 2008 (0,006 грн на акцию при 100%). Перевыборы Дирекции, НС и РК.
27.04.2009		Медпромпроект ОАО Акции именные простые	Собрание очередное	Отчет 2008 - убыток. Решение о выплате дивидендов за 2008. Отзыв и избрание главы и членов НС, РК и правления.
27.04.2009		Одессильмаш ОАО Акции именные простые	Собрание очередное	Отчет 2008 - убыток. Распределение прибыли 2008. Выборы Главы и членов Правления. Внесение изменений в Устав.
28.04.2009	DNSH	Днепрошина, ОАО Акции именные простые	Собрание очередное	Отчет 2008 - убыток. Распределение прибыли за 2008г.
28.04.2009	SVGZ	Стахановский вагонзавод ОАО Акции именные простые	Начало второго этапа доп эмиссии	
28.04.2009	BAVL	АВАЛЬ АППБ Акции именные простые	Собрание очередное	Отчет 2008. Утверждение и распределение прибыли за 2008 (527,395 млн грн). Утверждение программы капитализации. Утверждение решения по назначению внешнего аудитора
28.04.2009	DTRZ	Днепропетровский трубный завод ОАО Акции именные простые	Собрание очередное	Отчет 2008 - убыток. Распределение прибыли 2008. Отзыв и выборы членов НС, ревизора, Генерального директора
28.04.2009	KIGA	Киевоблгаз ОАО Акции именные простые	Собрание очередное	Отчет 2008. Распределение прибыли 2008, строк и порядок выплаты дивидендов.
28.04.2009	KMLK	Кременчужский ММЗ Акции именные простые	Собрание очередное	Отчет 2008. Выборы НС. Утверждение новой редакции Устава.
28.04.2009	LUAZ	Луцкий автомобильный завод Акции именные простые	Собрание очередное	Отчет 2008 - убыток. Внесение изменений в Устав. Отзыв и избрание членов НС и РК.
28.04.2009	MZKK	Мироновский завод по изготовлению круп и ком ОАО Акции именные простые	Собрание очередное	Отчет 2008. Распределение прибыли 2008 (201 тис грн)
28.04.2009	ODGBA3	Донгорбанк ЗАО Облигации именные процентные А	Собрание очередное	Отчет 2008. Распределение прибыли 2008. Реорганизация ЗАО "Донгорбанк" в ОАО.
28.04.2009	ONPZ	ЛУКОЙЛ - Одесский НПЗ ОАО Акции именные простые	Собрание очередное	Отчет 2008 - убыток. Распределение прибыли за 2008.
28.04.2009	SMASH	Сумское НПО им. М.Фрунзе, ОАО Акции именные простые	Собрание очередное	Отчет 2008 - убыток.
28.04.2009	VOZK	Винницкий масложировой комбинат ОАО Акции именные простые	Собрание очередное	Отчет 2008 - убыток. Распределение прибыли 2008. Принятие решения о результатах закрытого размещения акций. Изменения в устав.
28.04.2009	USCB	Укрсоцбанк АКБСР Акции именные простые	Собрание внеочередное	Увеличение УК путём допэмиссии простых именных акций
29.04.2009		Киевреконструкция АК ОАО Акции именные простые	Собрание очередное	Отчет по предприятию и дочерним структурам за 2007 и 2008 - убыток. Распределение прибыли за 2007 и 2008. Плановое распределение прибыли на 2009. Отзыв и выборы составов Правления, НС и РК. Изменения в устав. Выделение юр лиц из ОАО.
29.04.2009		Сортнасиннеовоч ОАО Акции именные простые	Собрание очередное	Отчет 2008. Распределение прибыли 2008. Изменения в устав.

## Новости и анонсы

29.04.2009	ТРАКТ ОАО Акции именные простые	Собрание очередное	Отчет 2008 - убыток. Выборы руководящих органов.
30.04.2009	Харьковметрбуд ОАО Акции именные простые	Собрание очередное	Отчет 2006, 2007, 2008. Распределение прибыли за 2006 и порядок выплаты дивидендов. Покрытие убытков за 2007 та 2008. Изменения в Устав.

# Изменение котировок за 16 апреля 2009

Тикер	Название	Bid	Ask	Close	Средняя	DTD,%	MTD,%	YTD,%	P/E	EV/EBITDA	EV/S
UNAF	Укрнефть	113,0	114,5	113,0	113,5	3,5	30,7	1,3	2,5	1,6	0,7
UTLM	Укртелеком	0,3	0,3	0,3	0,3	10,7	49,4	10,8	37,3	5,5	1,2
<b>Банки</b>											
BAVL	Аваль Райффайзен	0,2	0,1	0,2	0,2	9,3	90,2	-36,1	3,8	n/a	6,0
FORM	Банк Форум	3,8	3,5	3,8	3,7	1,7	16,4	-31,3	7,1	n/a	6,0
USCB	Укрсоцбанк	0,1	0,2	0,2	0,2	1,2	92,2	-31,2	1,6	n/a	n/a
RODB	Родовид банк	190,0	1500,0	170,0	620,0	0,0	273,9	49,9	1,1	n/a	n/a
<b>Энергогенерация</b>											
CEEN	Центрэнерго	5,4	5,4	5,4	5,4	4,1	61,1	5,4	12,1	6,7	n/a
DNEN	Днепрэнерго	720,0	610,0	630,0	653,3	10,7	32,4	38,0	18,6	9,0	0,7
DOEN	Донбассэнерго	27,5	26,0	27,0	26,8	13,9	54,3	-5,0	6,0	3,6	0,5
ZAEN	Западэнерго	330,0	332,0	331,5	331,2	3,9	31,9	-14,9	28,4	12,6	2,3
<b>Энергораспределение</b>											
DNON	Днепроблэнерго	175,0	130,0	145,0	150,0	4,7	20,0	5,6	n/a	4,3	0,1
HAON	Харьковоблэнерго	2,5	1,2	2,2	2,0	0,3	3,9	16,7	n/a	2,4	0,2
KIEN	Киевэнерго	12,8	7,8	12,5	11,0	-0,6	-4,1	32,7	37,7	15,6	1,2
KREN	Крымэнерго	2,0	1,5	1,7	1,7	-1,7	-3,7	-1,0	n/a	2,6	0,5
<b>Сталь</b>											
AZST	Азовсталь	0,9	0,8	0,9	0,8	8,5	52,1	-1,6	2,0	1,1	1,5
ALMK	Алчевский меткомбинат	0,1	0,1	0,1	0,1	10,5	42,9	2,7	4,4	2,9	1,0
DMKD	ДМК Дзержинского	0,3	0,3	0,3	0,3	2,3	15,4	-15,1	1,6	1,3	1,3
DMZP	ДМЗ Петровского	0,4	0,3	0,4	0,3	26,0	31,1	5,4	n/a	2,1	1,6
DNSS	Днепрспецсталь	1790,0	1210,0	1630,0	1543,3	15,6	26,5	-39,1	4,4	2,7	1,5
ENMZ	Енакиевский МЗ	79,0	75,0	75,1	76,4	23,8	73,8	45,0	2,6	1,6	0,9
KSTL	Mittal Steel Кривой Рог	8,0	5,0	6,5	6,5	0,0	-21,0	-30,4	n/a	3,4	3,2
MMKI	ММК им. Ильича	1,8	0,8	1,8	1,5	21,1	127,1	53,0	4,7	2,5	1,3
<b>Трубы</b>											
DTRZ	Днепропетровский ТЗ	88,0	62,0	60,0	70,0	0,0	11,1	-14,3	14,4	n/a	n/a
HRTR	Харьковский ТЗ	1,0	114,5	113,0	76,2	-30,5	-12,3	-32,0	2,5	1,6	0,7
NIPT	Нижнеднепровский ТПЗ	11,0	114,5	113,0	79,5	-27,5	-8,4	-29,0	2,5	1,6	0,7
NVTR	Новомосковский ТЗ	1,5	114,5	113,0	76,3	-30,4	-12,1	-31,8	2,5	1,6	0,7
<b>Железная руда</b>											
CGOK	Центральный ГОК	3,0	0,6	2,5	2,0	0,0	0,8	-12,9	n/a	4,4	3,9
PGOK	Полтавский ГОК	14,5	18,2	14,9	15,9	18,0	67,1	35,3	3,6	2,2	3,7
PGZK	Южный ГОК	7,9	8,8	8,2	8,3	0,0	1,5	4,9	n/a	n/a	5,5
SGOK	Северный ГОК	1,1	5,0	2,5	2,9	0,0	-14,0	26,5	n/a	n/a	6,5
<b>Коксохимы</b>											
AVDK	Авдеевский КХЗ	5,4	5,0	5,4	5,3	2,6	29,9	13,5	1,0	0,9	0,9
ALKZ	Алчевсккокс	0,3	0,2	0,2	0,2	-22,4	69,2	-8,3	4,6	2,6	1,1
BKOK	Баглейкокс	0,8	0,1	0,6	0,5	-11,5	14,9	-2,5	n/a	n/a	n/a
ZACO	Запорожкокс	1,2	0,4	0,3	0,6	-11,6	58,3	-33,1	n/a	n/a	0,7
YASK	Ясиновский КХЗ	0,8	0,9	0,9	0,9	10,7	52,7	10,3	0,6	0,5	1,1
<b>Машиностроение</b>											
AVTO	Укравто	95,0	60,0	63,0	72,7	4,8	28,2	14,2	n/a	n/a	2,3
AZGM	Азовобщесмаш	25,0	5,0	4,5	11,5	53,3	43,8	78,3	30,0	3,4	1,4
DGRM	Донецкгормаш	0,8	0,0	0,0	0,3	-4,7	-4,7	-54,7	n/a	12,6	1,0
HMBZ	Свет Шахтёра	0,8	0,2	0,2	0,4	2,7	47,4	11,7	n/a	0,6	2,1
KVBZ	Крюковский вагонзавод	9,9	8,0	8,3	8,7	-0,1	43,7	2,2	2,1	1,4	2,0
LTPL	Лугансктепловоз	2,0	1,7	2,2	2,0	0,9	30,8	33,5	19,8	13,5	3,4
LUAZ	ЛУАЗ	0,2	0,1	0,1	0,1	0,0	-8,5	-2,3	0,9	3,0	0,2
MSICH	Мотор Сич	399,0	384,0	390,0	391,0	1,1	18,9	5,7	5,9	3,2	2,2
MZVM	Мариупольтяжмаш	17,9	17,3	17,9	17,7	6,9	55,8	30,3	358,0	4,7	1,0
SMASH	СМНПО им. Фрунзе	20,0	22,0	22,0	21,3	0,0	33,1	41,9	4,4	3,5	2,7
SNEM	Насосэнергомаш	0,2	1,5	2,5	1,4	0,5	1,2	-6,8	n/a	n/a	1,2
SVGZ	Стахановский вагонзавод	1,1	1,1	1,1	1,1	0,6	7,8	-21,6	0,7	2,0	0,8
<b>Прочие</b>											
DNSH	Днепрошина	35,0	12,0	10,0	19,0	0,0	7,5	-17,4	n/a	n/a	0,8
KFTP	Корюковская ф-ка техбумаги	20,0	0,5	15,0	11,8	0,0	-4,1	-6,6	3,3	2,8	1,0
MTBD	Мостобуд	420,0	270,0	380,0	356,7	1,9	76,9	49,7	n/a	n/a	1,5
NORD	Норд	100,0	10,0	100,0	70,0	0,0	-30,0	-36,7	n/a	n/a	0,6
SHCHZ	Шахтоуп-ние Покровское	1,5	1,9	1,6	1,7	2,4	137,3	-18,2	72,7	3,5	7,2
SHKD	Шахта Комсомолец Донбасса	1,5	4,0	4,0	3,2	2,2	23,9	-17,7	10,8	3,9	6,0
STIR	Стирол	21,5	28,0	22,0	23,8	0,0	21,4	-23,8	1,3	0,5	0,9
ZABR	Запорожский абразивный	0,6	2,0	1,5	1,3	1,3	38,4	-1,0	2,5	3,7	1,2
ZALK	Запорожский алюминий	0,1	0,8	0,5	0,5	0,0	93,0	37,0	n/a	n/a	1,1
ZFER	Запорожский ЗФ	0,3	1,4	2,1	1,3	0,0	3,0	-0,8	n/a	n/a	2,3

\*Примечание: все рыночные коэффициенты рассчитаны исходя из прогнозных значений прибыли, продаж и EBITDA на 2009 год, значения для секторов – как медиана

# Котировки евробондов за 16 апреля 2009

Рейтинг	Бумага	Объем эмиссии	Валюта	Купон, %	Дата погашения	Bid Px	Ask Px	Bid YTM, %	Ask YTM, %
V+/B1/B+	Украина, 2009 (FRN)	500 000 000	USD	5,15	05.08.2009	90,45	90,95	41,81	39,73
V+/B1/B+	Украина, 2011	600 000 000	USD	6,88	04.03.2011	68,91	69,10	29,72	29,54
V+/B1/B+	Украина, 2012	500 000 000	USD	6,39	26.06.2012	60,83	61,17	24,93	24,71
V+/B1/B+	Украина, 2013	1 000 000 000	USD	7,65	11.06.2013	60,20	60,55	23,08	22,89
V+/B1/B+	Украина, 2015, EUR	600 000 000	EURO	4,95	13.10.2015	48,16	48,41	19,80	19,69
V+/B1/B+	Украина, 2016	1 000 000 000	USD	6,58	21.11.2016	55,86	56,36	17,22	17,04
V+/B1/B+	Украина, 2017	700 000 000	USD	6,75	14.11.2017	56,35	56,85	16,42	16,26
Медиана по суверенным евробондам								23,08	22,89
-/-/B-	VAB Банк, 2010 (LPN)	125 000 000	USD	10,13	14.06.2010	n/a	n/a	n/a	n/a
-/B2/B+	АКБ Форум, 2009 (LPN)	100 000 000	USD	10,00	30.10.2009	82,97	88,10	51,08	37,07
V/Ba3/-	Альфа-Банк Украина, 2009 (LPN)	345 000 000	USD	9,75	22.12.2009	58,53	58,59	113,56	113,33
V/Ba3/-	Альфа-Банк Украина, 2009-2 (LPN)	100 000 000	USD	9,75	04.05.2009	100,09	100,09	6,99	6,99
V/Ba3/-	Альфа-Банк Украина, 2010 (LPN)	450 000 000	USD	9,25	26.07.2010	n/a	n/a	n/a	n/a
V/Ba3/-	Альфа-Банк Украина, 2011 (LPN)	250 000 000	USD	12,00	11.08.2011	67,90	73,10	167,96	133,63
V-/B2/CCC	Банк Надра, 2010 (LPN)	175 000 000	USD	9,25	28.06.2010	n/a	n/a	n/a	n/a
	Банк Финансы и Кредит, 2010 (LPN)	100 000 000	USD	10,38	25.01.2010	n/a	n/a	n/a	n/a
V-/B2/B	ПриватБанк, 2012 (LPN)	500 000 000	USD	8,00	06.02.2012	34,50	37,12	58,00	54,05
V-/B2/B	ПриватБанк, 2016 (LPN)	150 000 000	USD	8,75	09.02.2016	22,45	22,59	51,09	50,84
-/B2/B	ПУМБ, 2010 (LPN)	275 000 000	USD	9,75	16.02.2010	43,50	47,50	150,88	132,35
-/B2/B+	УкрСиббанк, 2010 (LPN)	200 000 000	USD	7,38	23.07.2010	66,50	72,50	45,12	36,58
-/B2/B+	УкрСиббанк, 2011 (LPN)	500 000 000	USD	7,75	21.12.2011	59,51	59,82	31,19	30,94
-/B2/B+	УкрСиббанк, 2011-2 (LPN)	250 000 000	USD	9,25	04.08.2011	65,25	70,75	31,72	27,24
V/Ba3/B+	Укрсоцбанк, 2010 (LPN)	400 000 000	USD	8,00	22.02.2010	70,50	76,50	57,06	44,64
-/B2/B+	Укрэксимбанк, 2009 (LPN)	250 000 000	USD	7,75	23.09.2009	87,46	87,54	42,74	42,49
-/B2/B+	Укрэксимбанк, 2011 (LPN)	500 000 000	USD	7,65	07.09.2011	62,50	62,77	31,10	30,87
-/B2/B+	Укрэксимбанк, 2012 (LPN)	250 000 000	USD	6,80	04.10.2012	58,33	58,68	25,73	25,50
-/B2/B+	Укрэксимбанк, 2016 (LPN)	125 000 000	USD	8,40	09.02.2016	44,90	50,10	26,11	23,39
Медиана по банковским евробондам								45,12	37,07
	XXI Век, 2010 (LPN)	175 000 000	USD	10,00	24.05.2010	n/a	n/a	n/a	n/a
V/B2/-	Азовсталь, 2011 (LPN)	175 000 000	USD	9,13	28.02.2011	n/a	n/a	n/a	n/a
ССС+/-/B-	Интерпайп Украина, 2010 (LPN)	200 000 000	USD	8,75	02.08.2010	48,50	48,61	79,88	79,63
BB-/-/	Киевстар Дж.Ес.Ем., 2009 (LPN)	266 420 000	USD	10,38	17.08.2009	97,54	97,61	18,19	17,94
BB-/-/	Киевстар Дж.Ес.Ем., 2012 (LPN)	175 000 000	USD	7,75	15.04.2012	n/a	n/a	n/a	n/a
-/B3/B	Мироновский хлебопродукт, 2011 (LPN)	250 000 000	USD	10,25	30.11.2011	31,90	31,90	70,94	70,94
-/B1/B	Нафтогаз Украины, 2009 (LPN)	500 000 000	USD	8,13	30.09.2009	70,48	70,53	106,23	105,99
Медиана по евробондам предприятий								75,41	75,29
V/B1/B+	Киев, 2011 (LPN)	200 000 000	USD	8,63	15.07.2011	n/a	n/a	n/a	n/a
V/B1/B+	Киев, 2012 (LPN)	250 000 000	USD	8,25	26.11.2012	39,39	39,61	42,64	42,40
V/B1/B+	Киев, 2015 (LPN)	250 000 000	USD	8,00	06.11.2015	34,39	34,63	33,09	32,89
Медиана по муниципальным евробондам								37,86	37,65



# арткапитал

**ЗАО «ИФК «АРТ-КАПИТАЛ»**

ул. Народного ополчения, 1,  
Киев, 03151, Украина  
+38 (044) 490-51-85, 490-51-84  
www.art-capital.com.ua

**Аналитический департамент**

+38 (044) 490-51-85 (184)

research@art-capital.com.ua

---

**Дмитрий Монаков**

Директор аналитического департамента  
monakov@art-capital.com.ua

**Дарья Терещук**

химия, банки, машиностроение  
tereshuk@art-capital.com.ua

**Вячеслав Король**

машиностроение, энергетика  
korol@art-capital.com.ua

**Департамент по работе с институциональными инвесторами**

+38 (044) 490-92-46

st@art-capital.com.ua

---

**Константин Шилин**

Директор отдела продаж

**Алексей Домашенко**

Директор департамента торговли ЦБ

**Артем Мацак**

менеджер отдела международных продаж  
+38 (044) 490-92-46

**Светлана Шевчун**

менеджер отдела продаж  
+38 (044) 490-92-45

**Артур Рыбай**

менеджер отдела внутренних продаж  
+38 (044) 490-92-46

**Илья Иванов**

менеджер отдела продаж  
+38 (044) 490-92-45

**Департамент по работе с частными клиентами**

+38 (044) 498-04-98, 490-51-83

kiev@art-capital.com.ua

---

**Евгения Макаренко**

Руководитель Департамента

**Клименчук Валерия**

главный менеджер по работе с частными  
клиентами  
klimenchuk@art-capital.com.ua

**Харченко Максим**

менеджер по работе с частными клиентами  
kharchenko@art-capital.com.ua

**Базарова Нина**

менеджер по работе с частными клиентами  
bazarova@art-capital.com.ua

**Мальцева Ольга**

менеджер по работе с частными клиентами  
maltseva@art-capital.com.ua

**Москаленко Катерина**

менеджер по работе с частными клиентами  
moskalenko@art-capital.com.ua



Данный аналитический обзор был подготовлен аналитиком, имя которого указано на титульной странице документа. Данный обзор имеет исключительно информационное значение и не может рассматриваться как предложение или побуждение к покупке или продаже ценных бумаг. Описание любой компании или компаний, и/или их ценных бумаг, или рынков, или направленный развития, упомянутых в данном обзоре, не предполагают полноты их описания. Мы не берем на себя обязательства регулярно обновлять информацию, которая содержится в обзоре или исправлять возможные неточности. Несмотря на то, что информация, изложенная в настоящем документе, была собрана из источников, которые ЗАО «ИФК «АРТ-КАПИТАЛ» считает надежными, ЗАО «ИФК «АРТ-КАПИТАЛ» не дает гарантий относительно их точности или полноты. При принятии инвестиционного решения инвесторам следует провести собственный анализ всех рисков, связанных с инвестированием в ценные бумаги. ЗАО «ИФК «АРТ-КАПИТАЛ», его руководство, представители и сотрудники не несут ответственности за любой прямой или косвенный ущерб, наступивший в результате использования информации изложенной в настоящем обзоре. ЗАО «ИФК «АРТ-КАПИТАЛ» и связанные с ним третьи стороны, должностные лица и/или сотрудники и/или связанные с ними лица могут владеть долями капитала компаний или выполнять услуги для одной или большего числа компаний, упомянутых в настоящем обзоре и/или намереваются приобрести такие доли капитала и/или выполнять либо намереваются выполнять такие услуги в будущем. Все выраженные оценки и мнения, представленные в настоящем обзоре, отражают исключительно личное мнение каждого аналитика, частично или полностью отвечающего за содержание данного документа и могут не совпадать с мнением ЗАО «ИФК «АРТ-КАПИТАЛ». Любое копирование или воспроизведение информации, содержащейся в настоящем материале, полностью или частично, возможно только с разрешения ЗАО «ИФК «АРТ-КАПИТАЛ».