

КРАТКИЙ ОБЗОР РЫНКА АКЦИЙ ЗА ИЮНЬ

Июнь в этом году выдался грустным: индекс ПФТС упал по итогам 14 из 19 торговых сессий – до уровня середины прошлого года. Поскольку в разгаре сезон отпусков, маловероятно, что индексу удастся закрепиться на уровне 730 пунктов. Более реальным видится постепенное снижение до уровня 650-630 пунктов (или порядка 14% от текущего уровня) до конца лета.

На рынке преобладали пессимистические настроения. Активность участников рынка была низкой: падали как объемы торгов акциями, так и среднеедневное количество сделок. Наиболее сильно упали в цене акции НСК «Оранта» (SORN) и Стахановский вагоностроительный завод (SVGZ) – в связи с дополнительными эмиссиями.

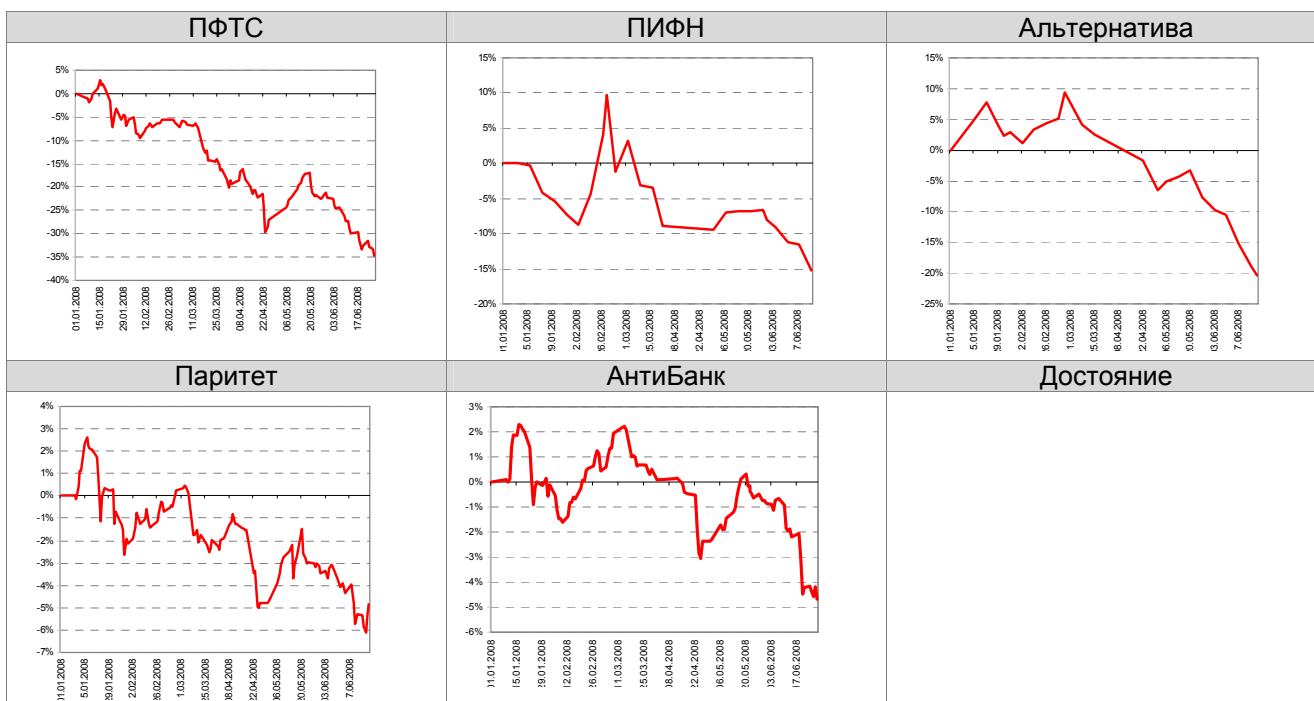
Подведем итог: учитывая общую нервозность на мировых рынках, ожидать изменения ситуации к лучшему в ближайшее время преждевременно.

ЕЖЕМЕСЯЧНЫЙ ОБЗОР РАБОТЫ ФОНДОВ

1. ДИНАМИКА СТОИМОСТИ ЧИСТЫХ АКТИВОВ НА 1 ЦБ С НАЧАЛА ДЕЯТЕЛЬНОСТИ ФОНДА

Название фонда	СЧА на 1 ЦБ на 01.07.2008, грн.	Изменение цены, %					С начала деятельности	Дата начала деятельности
		1 месяц	3 месяца	6 месяцев	С начала года	Среднегодовое		
ПИФН	20 030,15	-7,81	-6,94	-15,30	-15,30	103,71	300,60	01.08.2005
Альтернатива	2 488,42	-13,81	-22,38	-20,46	-20,46	71,77	148,84	01.06.2006
Паритет	1 447,95	-1,42	-2,64	-4,85	-4,85	34,13	44,80	06.03.2007
АнтиБанк	1 040,83	-3,87	-4,76	-4,68	-4,68	21,54	22,54	11.06.2007
Достояние	-	-	-	-	-	-	-	07.07.2008

2. ИЗМЕНЕНИЯ ИНДЕКСА ДОХОДНОСТИ ФОНДОВ С НАЧАЛА ГОДА



3. КОММЕНТАРИИ ПО РАБОТЕ ФОНДОВ ЗА ИЮНЬ

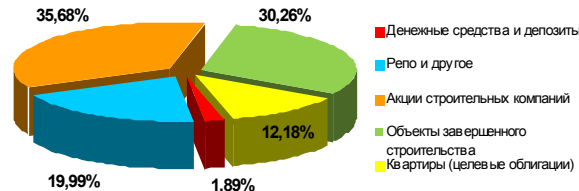


«Первый инвестиционный фонд недвижимости»

Мы снизили долю акций Мостобуда (MTBD) в структуре фонда, что позволило сократить убытки вследствие резкого снижения котировок. Свободные средства активно продаем на короткие сроки.

За июнь СЧА фонда уменьшилась почти на 1,2 млн. грн. или 9,2%, в основном из-за высокой чувствительности к котировкам Мостобуда (что обусловило падение СЧА на -7,7%). Из указанной суммы чистый отток средств инвесторов составил 200 тыс. (-1,5%).

СТРУКТУРА АКТИВОВ ФОНДА



КРУПНЕЙШИЕ ПОЗИЦИИ В ЦБ

Тикер	Наименование	%
MTBD	Мостобуд	31,21
VOLC	Вольнь-цемент	4,47
OECOSA	Экосорб (серия А)	12,18

СРАВНЕНИЕ ДОХОДНОСТИ ФОНДА С БЕНЧМАРКОМ

	1 месяц	С начала года
ПИФН	-7,81%	-15,30%
Бенчмарк*	-6,05%	-7,32%

* Формула расчёта: Бенчмарк = доходность ПФТС-индекса x 40% + доходность индекса недвижимости Киева x 60%.

ПОКАЗАТЕЛИ РИСКА И ЭФФЕКТИВНОСТИ (январь 2007 г. - июнь 2008 г.)

Бета ¹	1,80
Стандартное отклонение ²	0,11
Коэффициент Шарпа ³	0,36
Коэффициент Сортино ⁴	5,54

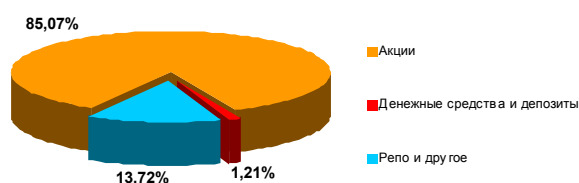


«Фонд акций «Альтернатива»

Фонд акций наиболее подвержен влиянию ситуации на фондовом рынке. Тем не менее, нам удалось показать лучшую по сравнению с бенчмарком (индексом ПФТС) доходность благодаря широкой диверсификации фонда, фокусированию на малоликвидном «втором» эшелоне акций и активном использовании свободных средств в репо-сделках.

СЧА фонда «похудели» на 1,7 млн. грн. или 10,2% – за счет падения котировок почти всех акций на рынке. Тем не менее, инвесторы понемногу начинают скупать акции фонда (чистый приток средств составил 88 тыс. грн. или полпроцента от общего числа акций), что, безусловно, приятно.

СТРУКТУРА АКТИВОВ ФОНДА



КРУПНЕЙШИЕ ПОЗИЦИИ В ЦБ

Тикер	Наименование	%
MTBD	Мостобуд	10,89
KMOL	Ковельмолоко	5,00
HEMO	Гемопласт	4,53
DMZP	Днепропетровский металлургический завод им. Петровского	4,27
AVTO	Украинская автомобильная корпорация	4,16

СРАВНЕНИЕ ДОХОДНОСТИ ФОНДА С БЕНЧМАРКОМ

	1 месяц	С начала года
Альтернатива	-13,81%	-20,46%
Бенчмарк*	-15,86%	-34,62%

* Формула расчёта: Бенчмарк = доходность ПФТС-индекса x 100%.

ПОКАЗАТЕЛИ РИСКА И ЭФФЕКТИВНОСТИ (январь 2007 г. - июнь 2008 г.)

Бета ¹	0,74
Стандартное отклонение ²	0,11
Коэффициент Шарпа ³	0,35
Коэффициент Сортино ⁴	9,48

¹ Бета характеризует систематический (который нельзя устранить путем диверсификации) риск портфеля. Вычисляется на основе регрессионного анализа относительно индекса, представляющий рынок в целом. Если бета > 1, следует ожидать более высокую амплитуду колебаний доходности портфеля по сравнению с выбранным индексом. Другими словами, в условиях восходящего тренда ожидаемая доходность будет выше, а на падающем рынке – размер убытков.

² Стандартное отклонение – указывает на степень разброса отдельных наблюдений доходности портфеля относительно средней его доходности. Чем выше изменчивость в ряду доходностей, тем выше стандартное отклонение, а значит риск того, что фактические показатели будут отличаться ожидаемой (прогнозируемой) доходности. Рассчитывается как квадратный корень из дисперсии ряда данных.

³ Коэффициент Шарпа (Sharpe Ratio) – показатель эффективности инвестиционного портфеля; характеризует доходность, скорректированную на риск. Чем выше его значение, тем лучше. Формула расчета: коэффициент Шарпа = (Средняя доходность за наблюдаемый период - Безрисковая доходность) / Стандартное отклонение.

⁴ В качестве безрисковой доходности принята купонная доходность государственных облигаций Украины, номинированных в гривнах (9,5% годовых). Средняя доходность рассчитана как простая средняя доходностей фонда.

⁵ Коэффициент Сортино (Sortino Ratio) – также характеризует скорректированную на риск доходность. Формула расчета: коэффициент Сортино = (Средняя доходность за наблюдаемый период - пороговая доходность) / Стандартное отклонение отрицательных доходностей. В наших расчетах пороговая доходность равна 0%. При расчете показателя штрафуются только риск доходности портфеля ниже порогового значения (в нашем случае - отрицательные доходности).

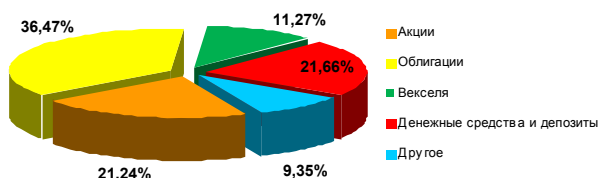


«Сбалансированный фонд «Паритет»

Принятые ранее решения о максимально возможном сокращении доли акций в структуре фонда приносит свои плоды – в июне удалось почти полностью компенсировать падение котировок. Доходность за месяц всего -1,4% на таком негативном фоне считаю отличным результатом.

Также порадовало снижение чистого оттока средств из фонда – у желающих продать выкуплено 34 инвестиционных сертификата на 50 тыс. грн.

СТРУКТУРА АКТИВОВ ФОНДА



КРУПНЕЙШИЕ ПОЗИЦИИ В ЦБ

Тикер	Наименование	%
OODESC	Одесский городской совет (серия С)	5,93
OKFINL	Комфорт-Инвест (серия L)	5,6
OMAUPA	АТЗТ "Межрегиональная Академия управления персоналом" (серия А)	4,82
OGLMKA	Глобинский мясокомбинат (серия А)	4,77
ODGBA3	Донгорбанк (серия А)	4,64

СРАВНЕНИЕ ДОХОДНОСТИ ФОНДА С БЕНЧМАРКОМ

	1 месяц	С начала года
Паритет	-1,42%	-4,85%
Бенчмарк*	-6,38%	-13,81%

* Формула расчёта: Бенчмарк = доходность ПФТС-индекса x 40% + доходность индекса "ПФТС-Cbonds" x 60%.

ПОКАЗАТЕЛИ РИСКА И ЭФФЕКТИВНОСТИ (июль 2007 г. - июнь 2008 г.)

Бета ¹	1,14
Стандартное отклонение ²	0,06
Кoeffициент Шарпа ³	0,30
Кoeffициент Сортино ⁴	58,62

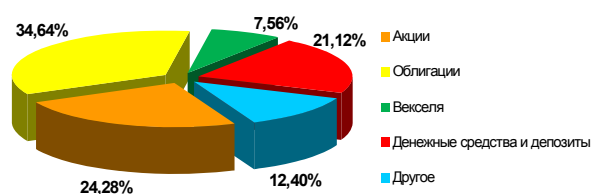


«Дивидендный фонд «АнтиБанк»

Сказанное о предыдущем фонде во многом относится и к фонду «АнтиБанк».

В отличие от «Паритета» – инвесторы решили доверить этому фонду немного своих кровных (купили 33 акции).

СТРУКТУРА АКТИВОВ ФОНДА



КРУПНЕЙШИЕ ПОЗИЦИИ В ЦБ

Тикер	Наименование	%
ODGBA3	Донгорбанк (серия А)	4,9
OFNINB	КБ Финансовая Инициатива (серия В)	4,87
OMAUPA	АТЗТ "Межрегиональная Академия управления персоналом" (серия А)	4,24
OKFINL	Комфорт-Инвест (серия L)	3,97
OINSPA	Инсахарпром-К (серия А)	3,44

СРАВНЕНИЕ ДОХОДНОСТИ ФОНДА С БЕНЧМАРКОМ

	1 месяц	С начала года
АнтиБанк	-3,87%	-4,68%
Бенчмарк*	-6,38%	-13,81%

* Формула расчёта: Бенчмарк = доходность ПФТС-индекса x 40% + доходность индекса "ПФТС-Cbonds" x 60%.

ПОКАЗАТЕЛИ РИСКА И ЭФФЕКТИВНОСТИ (июль 2007 г. - июнь 2008 г.)

Бета ¹	1,00
Стандартное отклонение ²	0,05
Кoeffициент Шарпа ³	0,22
Кoeffициент Сортино ⁴	24,31

¹ Бета характеризует систематический (который нельзя устранить путем диверсификации) риск портфеля. Вычисляется на основе регрессионного анализа относительно индекса, представляющий рынок в целом. Если бета > 1, следует ожидать более высокую амплитуду колебаний доходности портфеля по сравнению с выбранным индексом. Другими словами, в условиях восходящего тренда ожидаемая доходность будет выше, а на падающем рынке – размер убытков.

² Стандартное отклонение – указывает на степень разброса отдельных наблюдений доходности портфеля относительно средней его доходности. Чем выше изменчивость в ряду доходностей, тем выше стандартное отклонение, а значит риск того, что фактические показатели будут отличаться ожидаемой (прогнозируемой) доходности. Рассчитывается как квадратный корень из дисперсии ряда данных.

³ Кoeffициент Шарпа (Sharpe Ratio) – показатель эффективности инвестиционного портфеля; характеризует доходность, скорректированную на риск. Чем выше его значение, тем лучше. Формула расчета: коэффициент Шарпа = (Средняя доходность за наблюдаемый период - Безрисковая доходность) / Стандартное отклонение.

В качестве безрисковой доходности принята купонная доходность государственных облигаций Украины, номинированных в гривнах (9,5% годовых). Средняя доходность рассчитана как простая средняя доходностей фонда.

⁴ Кoeffициент Сортино (Sortino Ratio) – также характеризует скорректированную на риск доходность. Формула расчета: коэффициент Сортино = (Средняя доходность за наблюдаемый период - пороговая доходность) / Стандартное отклонение отрицательных доходностей. В наших расчетах пороговая доходность равна 0%. При расчете показателя штрафуются только риск доходности портфеля ниже порогового значения (в нашем случае - отрицательные доходности).

4. ОСНОВНЫЕ ХАРАКТЕРИСТИКИ ФОНДОВ

Название фонда	Тип фонда а*	Вид фонда а**	Стратегия фонда а***	СЧА на 01.07.2008, грн.	Количество ЦБ в обороте, шт.	Дата начала размещения ЦБ	Дата окончания размещения ЦБ
«Первый инвестиционный фонд недвижимости»	З	Н	УР	11 637 516,93	581	01.08.2005 г.	14.06.2010
«Фонд акций «Альтернатива»	З	Н	Р	14 517 462,80	5 834	01.06.2006 г.	29.03.2011
«Сбалансированный фонд «Паритет»	И	Д	С	7 607 526,92	5 254	06.03.2007 г.	бессрочный
«Дивидендный фонд «АнтиБанк»	З	Д	С	6 174 205,12	5 932	11.06.2007 г.	02.10.2017
«Открытый фонд «Достояние»	О	Д	С	-	-	07.07.2008 г.	бессрочный

* Тип фонда: З – закрытый, И – интервальный, О – открытый

** Вид фонда: Н – недиверсифицированный, Д – диверсифицированный

*** Стратегия фонда: УР – умеренно рискованная, Р – рискованная, С – сбалансированная

НОВОСТИ УПРАВЛЯЮЩЕЙ КОМПАНИИ

01.07.2008

С 07 июля 2008 года начинается размещение инвестиционных сертификатов открытого диверсифицированного паевого инвестиционного фонда «Достояние» ООО «КУА «АРТ-КАПИТАЛ Менеджмент».

01.07.2008

1 июля открывается двенадцатый интервал ИДПИФ «Сбалансированный фонд «Паритет» КУА «АРТ-КАПИТАЛ Менеджмент».

27.06.2008

«Академия Инвестора», новый образовательный проект инвестиционной группы «АРТ-КАПИТАЛ», приглашает посетить платные образовательные мероприятия, которые будут проводиться в первой половине июля 2008 года в г. Киев:

- 1 июля, вторник, 18.30 «Инвестиционные фонды: новые возможности управления личным капиталом», лекция.
- 3 июля, четверг, 18.30 «Инвестируй с профессионалами: от ИСИ к собственному инвестиционному фонду», лекция.
- 7 июля, понедельник, 19.00 «Налогообложение инвестиционного дохода», семинар.
- 8 июля, вторник, 18.30 «Куда вложить деньги? Начинающему инвестору о фондовом рынке», лекция.
- 9 июля, среда, 19.00 «Как реализовать личный инвестиционный план», семинар.
- 10 июля, четверг, 19.00, «Инвестиционные фонды: новые возможности управления личным капиталом», лекция.

24.06.2008

24 июня 2008 года инвестиционная группа «АРТ-КАПИТАЛ» торжественно открыла свое Инвестиционное Бюро в Одессе по адресу: г. Одесса, Александровский проспект 19/21, +38 (048) 722-48-17.

23.06.2008

17 июня 2008 года в Государственной комиссии по ценным бумагам и фондовому рынку (ГКЦБФР) был зарегистрирован проспект эмиссии инвестиционных сертификатов открытого диверсифицированного паевого инвестиционного фонда «Достояние» ООО «КУА «АРТ-КАПИТАЛ Менеджмент».

06.06.2008

В мае 2008 года Грегори Грушко вступил на должность управляющего директора направления «Рынки капиталов» в ЗАО «Инвестиционная финансовая компания «АРТ-КАПИТАЛ».

05.06.2008

5 июня 2008 года инвестиционная группа «АРТ-КАПИТАЛ» торжественно открыла свое Инвестиционное Бюро в Донецке по адресу: г. Донецк, ул. Постышева, 118, тел. +38 (062) 335-70-91.

КОНТАКТНАЯ ИНФОРМАЦИЯ

Департамент управления активами и аналитики – am@art-capital.com.ua

Департамент рекламы и связей с общественностью – pr@art-capital.com.ua

Департамента «Private Banking» – private@art-capital.com.ua

Департамент продажи инвестиционных продуктов – +38 (800) 502 8080 (бесплатный на территории Украины)

ОФИСЫ ПРОДАЖ ЦБ ФОНДОВ

Главный офис

03151, г. Киев, ул. Народного Ополчения 1, 6-й этаж
тел. +38 (044) 490-51-85; тел./факс: +38 (044) 490-51-86
funds@art-capital.com.ua

Киевский департамент по продаже инвестиционных продуктов

г. Киев, ул. Пирогова 2 (станция метро «Университет»)
тел. +38 (044) 498-0-498
kiev@art-capital.com.ua

Региональный департамент инвестиционной группы «АРТ-КАПИТАЛ» в г. Харьков

61166, г. Харьков, ул. Бакулина, 4А, офис 26
тел. +38 (057) 70-15-201; тел./факс +38 (057) 70-15-203
kharkiv@art-capital.com.ua

Региональный департамент инвестиционной группы «АРТ-КАПИТАЛ» в г. Донецк

83055, г. Донецк, ул. Постышева, 118
тел. +38 (062) 335-70-91; тел./факс +38 (062) 335-04-14
donetsk@art-capital.com.ua

Региональный департамент инвестиционной группы "АРТ-КАПИТАЛ" в г. Одессе

65045, г. Одесса, Александровский проспект 19/21
тел. +38 (048) 725-82-28, +38 (048) 725-18-15, +38 (048) 722-48-17
odessa@art-capital.com.ua

АГЕНТЫ ПО ПРОДАЖЕ ЦБ ФОНДОВ В РЕГИОНАХ

г. Винница

ООО «Фондовый центр «ЛАД»
21027, г. Винница, ул. Келецкая, 51;
тел.: +38 (0432) 51-32-92; факс: +38 (0432) 43-88-40

г. Днепропетровск

ООО «Финанс Груп Инвест»
49000, г. Днепропетровск, ул. Комсомольская, д. 7, оф. 14А;
тел.: +38 (056) 789-48-00; факс: +38 (056) 745-62-43

ООО «Квадро»

49000, г. Днепропетровск, ул. Литейная, 13;
тел.: +38 (056) 370-17-25; факс: +38(0562) 34-18-77

ООО «Фондовая компания «Евроброкер»

49000, г. Днепропетровск, вул. Комсомольская, 48Д;
тел.: +38 (0562) 31-69-81; факс: +38 (0562) 31-69-81

г. Донецк

ООО «Донецкий брокерский центр»
83003, г. Донецк, ул. Антипова, 7-А;
тел.: +38 (062)385-87-89; факс: +38 (062) 345-74-94

ООО «Финансовая компания «Сапсан»

83016, г. Донецк, ул. Кирова, 19;
тел./факс: +38 (062) 385-78-60

Фондовый Магазин

г. Донецк, пр. Освобождения Донбасса, 8-Б
тел. +38 (050) 478-92-98; тел./факс +38 (062) 345-01-69, +38 (062) 311-07-61

г. Дрогобыч

Консультационный центр Фондового Магазина
Львовская обл., г. Дрогобыч, ул. Ю. Дрогобыча, д.2, оф. 41 (4 эт.
Винницкого ПКИ)
тел.: +38 (063) 153-81-43; тел./факс: +38 (03244) 31-617

г. Макеевка

Фондовый Магазин
Донецкая обл., г. Макеевка, ул. Менделеева, 77
тел. +38 (050) 646-28-66; тел./факс +38 (062) 208-36-41

г. Николаев

Южный Фондовый магазин, ООО «Агентство перспективных
финансовых технологий»
54001, Николаев, ул. Декабристов 1/1, 2-й этаж;
тел.: +38 (0512) 67-00-56; +38 (0512) 67-00-58; тел./факс: +38 (0512) 58-31-81

ООО Компания "777с"

54029, Николаев, ул. Правды, 2Б/1
тел. +38 (0512) 47-44-03, +38 (0512) 47-90-48; +38 (0512) 47-75-06

г. Одесса

Южный Фондовый магазин, ООО «Финансовая компания «Экспресс»
65045, г. Одесса, ул. Новосельского, 94;
тел.: +38 (048)799-90-88; +38 (048)731-55-18; факс: +38 (0482)33-01-32

Южный Фондовый Магазин

г. Одесса, пл. Греческая, 3/4, Торговый комплекс «Афина», оф. 620
тел. +38 (048) 734-06-98

г. Охтырка

Консультационный центр Фондового Магазина
Сумская обл., г. Охтырка, ул. Октябрьская, 3
тел.: +38-068-652-00-00; тел./факс: +38 (05446) 285-86, 258-50

г. Ровно

Консультационный центр Фондового Магазина
г. Ровно, ул. О. Пчилки, 23;
тел. +38 (050) 435-31-90; тел./факс +38 (0362) 68-38-14

г. Симферополь

ЗАО «Ваш Выбор»
95017, АР Крым, г. Симферополь, ул. Скрипниченка, 30/13;
тел./факс: +38 (0652) 25-72-88; +38 (0652) 54-66-13

04119, г. Киев, ул. Народного Ополчения, 1, 6-й этаж
т. +38 (044) 490-51-85 e-mail: funds@art-capital.com.ua
www.art-capital.com.ua

**г. Житомир**

Житомирский фондовый магазин, ООО «Твоя инвестиция»
10014, г. Житомир, ул. Михайловская, 10;
тел.: +38 (0412) 44-81-57; факс: +38 (0412) 44-81-61

г. Запорожье

ООО «ФОНДОВАЯ КОМПАНИЯ ПИЛОТ»
69002, г. Запорожье, ул. Гоголя, 70;
тел.: +38 (0612) 13-75-39; +38 (0612) 13-82-8

Южный Фондовый Магазин

Адрес: г. Запорожье, ул. Грязнова, 5
тел. +38 (0612) 62-51-29
тел./факс +38 (0612) 63-33-27

Консультационный центр Фондового Магазина

г. Запорожье, ул. Волгоградская, 31;
тел. +38 (068) 909-14-49; тел./факс: +38 (061) 270-65-78

г. Ивано-Франковск

ООО «Комфорт - Ценные Бумаги»
г. Ивано-Франковск, ул. Гетьмана Мазепы, 20;
тел. +38 (0342) 73-45-54; факс +38 (0342) 71-12-33

Консультационный центр Фондового Магазина

г. Ивано-Франковск, ул. Мазепы, д. 11, оф. 4;
тел. +38 (063) 153-81-43; тел./факс +38 (0342) 71-36-32

ООО «Простокапиталгруп»

76007, г. Ивано-Франковск, ул. Максимовича, 13, офис 301;
тел./факс +38 (0342) 71-16-07

г. Киев

ООО «Комфорт - Ценные Бумаги»
04119, г. Киев, ул. Семьи Хохловых, 15;
тел./факс: +38 (044) 590-29-50 (53)
г. Киев, пр-т. Победы 27а, оф. 1 (возле ст. метро «КПИ»);
тел./факс +38 (044) 569-08-01

г. Краматорск

Консультационный центр Фондового Магазина
Донецкая обл., г. Краматорск, ул. Данилевского, 20, оф. 39;
тел. +38 (050) 908-55-07; тел./факс +38 (06264) 399-15

г. Красноперекопск

Консультационный центр Фондового Магазина
АР Крым, г. Красноперекопск, ул. Калинина, 12;
тел./факс +38 (06565) 3-20-28; тел. +38 (050) 631-53-20

г. Луганск

Консультационный центр Фондового Магазина
г. Луганск, ул. К. Маркса, д. 38, оф. 36;
тел. +38 (050) 526-96-46; тел./факс +38 (0642) 52-31-51

г. Луцк

Консультационный центр Фондового Магазина
г. Луцк, ул. Винниченка, 67, оф. 306-307;
тел. +38 (094) 908-22-64, +38 (050) 438-08-21; тел./факс: +38 (0332) 29-12-64

г. Львов

ООО «Комфорт - Ценные Бумаги»
г. Львов, ул. Зеленая, 19;
моб.+38 (097) 951-94-80; тел./факс +38 (032) 242-22-21;

ООО «Львовские ценные бумаги», Фондовый Магазин

г. Львов, ул. Витовского, 29, оф.3;
тел.+38 (096) 445-82-44; тел./факс +38 (032) 297-06-68

ООО "Львовский фондовый дом"

79005, г. Львов, ул. Костомарова, 20/1;
тел./факс: +38 (0322) 60-24-02

ООО «МАКСИМУМ-КАПІТАЛ»

79012, г. Львов, ул. Сахарова, 42, оф. 317;
тел./факс: +38 (032) 242-36-07

Южный Фондовый магазин

АР Крым, г. Симферополь, ул. Киевская, 46 (дополнительный вход ул. Фрунзе, 8);
тел.: +38 (0652) 24-86-51; +38 (050) 497-32-38

г. Сумы

Консультационный центр Фондового Магазина
г. Сумы, ул. Петропавловская, 98
тел. +38 (097) 220-83-08; тел./факс +38 (0542) 21-60-60

г. Тернополь

ООО «Комфорт - Ценные Бумаги»
г. Тернополь, ул. Руська, 4;
тел. + 38 (0352) 42-45-54; моб. +38 (066) 365-15-58; факс +38 (0352) 25-89-95;

г. Ужгород

ООО «Комфорт - Ценные Бумаги»
г. Ужгород, ул. Духновича, 16;
тел. +38 (0312) 44-45-54; моб. +38 (068) 186-16-19; факс +38 (0312) 61-61-07

ООО «Вест-Сток»

88000, г. Ужгород, пл. Ш. Петефи, 7/6; Тел./факс: +38(0312)61-21-81

г. Харьков

ООО «ПИРС»
61166, г. Харьков, ул. Коломенская, 3;
тел.: +38(057)759-12-68; факс: +38(057)759-12-69

Консультационный центр Фондового Магазина

г. Харьков, ул. Данилевского, 20, оф. 39
тел. +38 (068) 610-13-00; тел./факс +38 (057) 7-160-650

ЗАО «Инвестиционная компания «Глобальные инвестиции»

61166, г. Харьков, проспект Ленина, д. 38, 5-й этаж, оф. 504-3 (станция метро "Ботанический сад");
тел.: +38 (057) 75-44-900; 75-44-600; 714-17-28; факс: +38 (057) 75-44-900

г. Херсон

Южный Фондовый магазин
73000, г. Херсон, пр. Ушакова, 25, оф. 107; 1-й этаж («Дом Профсоюзов»);
тел.: +38 (067) 164-65-03; тел./факс: +38 (0552) 26-45-93

г. Хмельницкий

ООО «Брокбизнесцентр»
29017, г.Хмельницкий, ул.Свободи, 9 - А;
тел.: +38 (0382) 70-03-14; факс: +38 (0382) 71- 20-30

Консультационный центр Фондового Магазина

г. Хмельницкий, ул. Гагарина 5, офис 215;
тел. +38 (067) 26-22-387; тел./факс: +38 (0382) 75-27-27, +38 (0382) 75-27-07

г. Черкассы

Консультационный центр Фондового Магазина
г. Черкассы, бул. Шевченка, д. 170, оф. 1;
тел. 8-063-317-95-38; тел./факс +38 (0472) 38-5-145

ООО «Финансовая компания «Дельта»

18000, Черкассы, ул. Байды Вишневецкого, 37, офис 401
тел./факс +38 (0472) 33-09-41, +38 (0472) 33-09-42

г. Чернигов

Консультационный центр Фондового Магазина
г. Чернигов, ул. П. Тычины, 69, 2 этаж, оф. б/н;
тел.: +38 (067) 929-94-55, +38 (093) 461-66-64; тел./факс +38 (0462) 93-16-97

г. Черновцы

Консультационный центр Фондового Магазина
г. Черновцы, пл. Театральная, 6, оф. 526;
тел. +38 (095) 584-68-10; тел./факс +38 (0372) 901-501

ООО «Комфорт-Ценные Бумаги»

г. Черновцы, ул.Главная 265 а, оф. 1
тел. +38 (0372) 90-18-63; факс +38 (0372) 90-18-64