



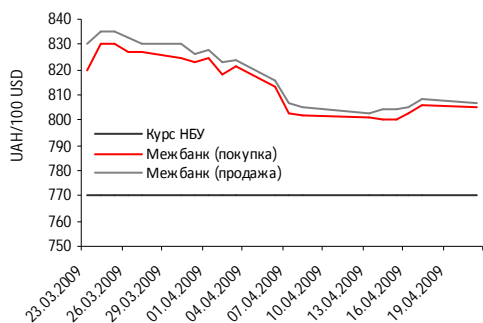
#### Фондовые индексы

Индекс	Страна	DTD,%	WTD,%	MTD,%	YTD,%
Dow Jones Indus.	США	1,63	-1,99	4,74	-9,19
S&P 500	США	2,13	-2,24	6,54	-5,89
Nasdaq Comp	США	2,22	-1,75	7,54	4,24
DAX-30	Германия	0,34	-3,75	10,21	-6,41
FTSE-100	Великобритания	-0,09	-2,57	1,56	-10,07
NIKKEI-225	Япония	-2,39	-2,20	7,42	-1,67
RTS	Россия	-3,12	-7,11	12,41	22,69
WSE WIG	Польша	0,50	-2,03	11,64	-1,45
Prague Stock Ex.	Чехия	-1,97	-3,99	8,26	-5,43
ПФТС	Украина	-9,07	-9,07	36,16	2,69

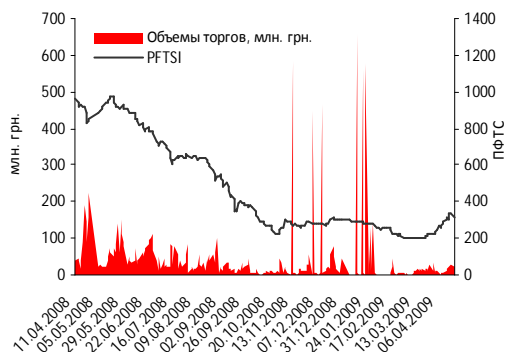
#### Товарные рынки

Индекс	DTD,%	WTD,%	MTD,%	YTD,%
Золото	-0,08	1,73	-3,85	0,20
Нефть (Brent)	0,08	-7,47	-5,49	-8,67
EUR/USD	0,27	-0,58	-2,00	-7,08

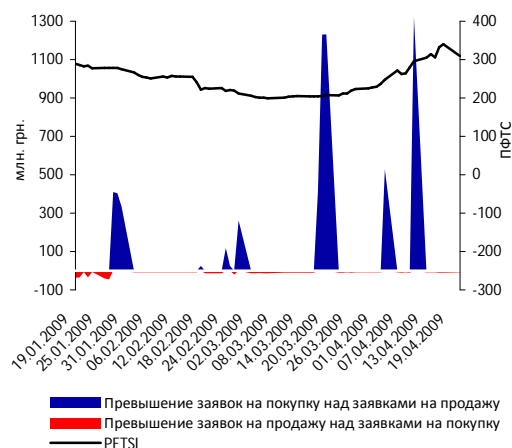
#### Валютный рынок



#### Индекс ПФТС и объемы торгов



#### Объемы заявок и индекс ПФТС



## Коррекция или изменение тренда?

Индекс ПФТС во вторник прервал свой предпраздничный рост и рухнул на 9,07%, или на 30,84 пункта – до 309,54 пункта. Падение коснулось большинства ликвидных бумаг. В понедельник мировые биржи закрылись существенным снижением на растущих опасениях относительно состоянии банковской системы США. После пятидневного ралли, вызванного в первую очередь, позитивными отчетами о прибылях американских банков за первый квартал, появилась информация о значительных потенциальных потерях из-за "плохих" кредитов. Международный валютный фонд предполагает, что до конца 2010 года банки могут списать до 4,1 триллиона долларов таких кредитов и секьюритизированных активов. От того, как оценят инвесторы состояние американской банковской системы зависит будет ли данное снижение индекса ПФТС только коррекцией или же мы вскоре увидим изменение тренда и новое "дно", если слухи о росте плохих активов подтвердятся. Отечественные игроки уже отыграли главную позитивную новость о вероятном получении кредита МВФ.

Крупнейшие объемы торгов в этот день были зафиксированы по бумагам Днепрэнерго (8,518млн грн), Центрэнерго (5,646млн грн), Енакиевского метзавода (1,43 млн грн), Укрнефти (0,88 млн грн), Азовстали (0,727 млн грн). Во вторник зафиксировано 153 сделки на сумму 20,623 млн. грн.

## А так же в этом выпуске...

### Экономика и политика

ФРС выкупила Treasuries со сроком обращения от 7 до 10 лет на \$7 млрд. Индекс делового доверия Германии в апреле достиг максимума за 2 года. Украина в марте сократила выпуск стали на 38,5%, заняв 7-е место в мировом рейтинге.

### Компании и рынки

Банк "Надра" возобновил выплату процентов по депозитам в размере до 20 тыс. гривен  
 ЛуАЗ сконцентрировал 99,1% "Черкасского автобуса"  
 Стахановский вагоностроительный завод поставил "Латвийским железным дорогам" 100 ж/д платформ  
 2008 "Донецккокс" закончил с убытком 58,6 млн. гривен  
 SCM решил не выплачивать дивиденды за 2008  
 "Одессаоблэнерго" решила выплатить 0,8 млн. гривен дивидендов за 2008  
 ФГИ перенес продажу 25% "Полтаваоблэнерго" на УМВБ с 22 на 29 апреля из-за отсутствия заявок  
 СК "Оранта" решила увеличить УФ на 600 млн. гривен  
 1 квартал "Луганскоблэнерго" закончила с убытком 6 млн. грн  
 1 квартал "Севастопольгаз" закончил с прибылью 3,9 млн. грн  
 МБ выделил "Укравтодору" кредит \$400 млн. для улучшения качества дорог  
 2008 ДМК закончил с прибылью 91,6 млн. грн.  
 "Кировоградоблэнерго" решила выплатить 1,2 млн. гривен дивидендов за 2008  
 2008 "Интерпайп Новомосковский трубный завод" закончил с убытком 122,2 млн. гривен  
 2008 Авдеевский КХЗ закончил с прибылью 804 млн. гривен  
 "Сварог Эссет Менеджмент" сконцентрировал 12,3% "Харьковоблэнерго"

### Анонсы событий

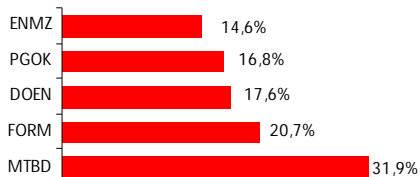
Собрания акционеров, запланированные на апрель.

# Новости и анонсы

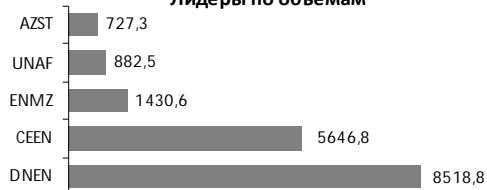
## Корзина ПФТС

Тикер	Доля в корзине, %	Средняя цена, грн.	DTD,%	WTD,%	MTD,%
ZAEN	13,12	322,0	-5,20	-5,20	28,29
UNAF	12,52	105,3	-8,93	-8,93	21,31
CEEN	9,21	5,2	-9,76	-9,76	56,42
UTLM	9,00	0,3	-8,06	-8,06	37,65
MMKI	8,88	1,2	-7,48	-7,48	93,23
MSICH	7,12	378,0	-4,71	-4,71	14,95
BAVL	6,53	0,1	-10,39	-10,39	73,60
NITR	5,45	9,4	-10,46	-10,46	5,49
DNEN	5,25	660,0	-6,16	-6,16	33,78
SMASH	4,56	20,6	-8,05	-8,05	28,27
USCB	2,94	0,1	-10,65	-10,65	86,76
KIEN	2,48	11,0	-0,30	-0,30	-4,35
AZST	2,47	0,8	-11,89	-11,89	50,90
STIR	2,03	23,3	-2,78	-2,78	18,85
ENMZ	1,97	82,7	-14,60	-14,60	88,23
PGOK	1,91	15,5	-16,77	-16,77	63,51
KVBZ	1,53	8,5	-3,42	-3,42	39,84
ALMK	1,25	0,1	-12,45	-12,45	30,21
MZVM	0,94	16,0	-6,80	-6,80	41,13
AVDK	0,83	5,38	-6,65	-6,65	32,38

### Лидеры падения



### Лидеры по объемам



## Экономика и политика

### ФРС выкупила Treasuries со сроком обращения от 7 до 10 лет на \$7 млрд.

Федеральная резервная система (ФРС) США во вторник провела очередной выкуп государственных казначейских обязательств США (US Treasuries) на сумму \$7 млрд. в рамках шестимесячной программы приобретения госбумаг объемом \$300 млрд. Американский ЦБ купил облигации 12 из 20 выпусков, допущенных к участию в выкупе, с погашением в период с февраля 2016 года по февраль 2019 года. По итогам одиннадцати раундов покупки, начавшихся 25 марта, Федеральный резерв приобрел госбумаги общим объемом \$59,717 млрд.

ФРС покупает долгосрочные гособлигации, стремясь разморозить кредитный рынок за счет использования инструментов, применявшихся в последний раз в 60-е годы. Кроме того, действия Центробанка должны помочь восстановлению экономики. Американский ЦБ, снизивший базовую процентную ставку практически до нулевого уровня, стремится нарастить усилия, направленные на поддержку кредитного рынка. Ранее центральные банки Великобритании и Японии также объявили о начале выкупа долговых обязательств.

### Индекс делового доверия Германии в апреле достиг максимума за 2 года

Индекс доверия инвесторов и аналитиков к экономике Германии в апреле достиг максимума почти за два года, причем подъем длится уже шестой месяц подряд. Значение показателя, рассчитываемого исследовательским институтом ZEW, увеличилось до 13 пунктов с минус 3,5 пункта в марте. Таким образом, показатель превысил нулевую отметку впервые с июня 2007 года. Аналитики прогнозировали менее значительное повышение показателя - всего до 2 пунктов.

В то же время индикатор отношения к текущей ситуации в Германии в апреле опустился до минус 91,6 пункта с минус 89,4 пункта месяцем ранее. Аналитики ожидали уменьшения до минус 90 пунктов. Причиной повышения индекса доверия стал рост фондового рынка страны и меры Европейского центрального банка по восстановлению экономического роста в еврозоне.

### Украина в марте сократила выпуск стали на 38,5%, заняв 7-е место в мировом рейтинге

Украина по итогам работы металлургических предприятий в марте 2009 года сократила производство стали на 38,5% по сравнению с мартом 2008 года - до 2,380 млн тонн и заняла 7-е место в рейтинге 66 стран - основных мировых производителей этой продукции, составленном Всемирной ассоциацией производителей стали (WSA, бывший международный институт чугуна и стали - IISI).

В первую десятку стран-производителей по итогам марта вошли Китай (45,101 млн тонн, падение на 0,3%), Япония (5,742 млн тонн, падение на 46,7%), Россия (4,627 млн тонн, падение на 30,9%), Индия (4,5 млн тонн, падение на 7,5%), США (4,063 млн тонн, падение на 52,7%), Южная Корея (3,704 млн тонн,

## Новости и анонсы

падение на 21,2%), Украина (2,380 млн тонн, падение на 38,5%), Германия (2,1 млн тонн, падение на 49,8%), Турция (1,834 млн тонн, падение на 24,5%) и Бразилия (1,731 млн тонн, падение на 41,5%).

Увеличение объемов выплавки стали в марте текущего года по сравнению с предыдущим месяцем зафиксировано во всех странах первой десятки, кроме Германии. При этом Россия переместилась с 4-го места на 3-е, потеснив Индию, которая опустилась на 4-е место. Украина заняла 7-е место и обогнала Германию, которая находится по итогам марта на 8-м месте. Бразилия заняла 10-е место, а Италия выбыла из первой десятки. Основные страны-производители стали (98% мирового производства) в марте 2009 года выплавляли 91,705 млн тонн этой продукции, что на 23,5% меньше, чем в марте 2008 года. В январе-марте 2009 года 66 стран произвели 263,653 млн тонн стали, что на 22,8% меньше, чем за аналогичный период 2008 года.

Первая десятка стран-производителей стали по итогам трех месяцев 2009 года выглядит следующим образом: Китай (127,444 млн тонн, рост на 1,4%), Япония (17,559 млн тонн, падение на 42,9%), Индия (13,170 млн тонн, падение на 7,9%), Россия (12,862 млн тонн, падение на 33%), США (12,097 млн тонн, падение на 52,5%), Южная Корея (10,457 млн тонн, падение на 22,9%), Германия (7,309 млн тонн, падение на 39,4%), Украина (6,820 млн тонн, падение на 37,9%), Турция (5,474 млн тонн, падение на 20,6%) и Бразилия (5,001 млн тонн, падение на 42,1%).

Как сообщалось, в первую десятку стран-производителей по итогам 2008 года вошли Китай (502 млн тонн, рост на 2,6%), Япония (118,7 млн тонн, падение на 1,2%), США (91,5 млн тонн, падение на 6,8%), Россия (68,5 млн тонн, падение на 5,4%), Индия (55,1 млн тонн, рост на 3,7%), Южная Корея (53,5 млн тонн, рост на 3,8%), Германия (45,8 млн тонн, падение на 5,6%), Украина (37,1 млн тонн, падение на 13,4%), Бразилия (33,7 млн тонн, падение на 0,2%) и Италия (30,5 млн тонн, падение на 3,4%). Снижение объемов выплавки стали в 2008 году по сравнению с 2007 годом зафиксировано в большинстве стран первой десятки, кроме Китая, Южной Кореи и Индии.

### Компании и рынки

#### **Банк "Надра" возобновил выплату процентов по депозитам в размере до 20 тыс. гривен**

Входящий в группу крупнейших банк "Надра", в котором с 10 февраля введена временная администрация, возобновил выплату процентов по депозитам физических лиц, размер которых не превышает 20 тыс. гривен. Об этом говорится в сообщении банка "Надра".

"С целью выполнения своих обязательств перед клиентами определены группы вкладчиков - физических лиц, которым в первую очередь будут выплачиваться депозиты и проценты по ним. Так, наряду с возвратом части депозитов вкладчикам-пенсионерам в размере до 5 тыс. гривен, с 21 апреля банк "Надра" начинает выплату процентов по депозитам в сумме до 20 тыс. гривен (или их эквиваленте в иностранной валюте) всем категориям вкладчиков", - говорится в сообщении. По депозитам с условием ежемесячной выплаты процентов банк единовременно выплачивает вкладчикам 50 % суммы начисленных за предыдущий месяц процентов.

## Новости и анонсы

Для вкладчиков, у которых закончился срок депозитного договора с выплатой процентов в конце срока, единовременная сумма выплачиваемых процентов также составляет 50%, но при условии пролонгации депозита на срок от 6 месяцев.

Оставшаяся сумма процентов перечисляется клиенту на текущий счет и может быть получена им в пределах действующих лимитов. По депозитам в сумме свыше 20 тыс. гривен (или эквивалент в иностранной валюте) начисленные проценты выплачиваются на текущий счет, и клиент может воспользоваться данными средствами в пределах лимитов, действующих по текущим/карточным счетам.

### **ЛуАЗ сконцентрировал 99,1% "Черкасского автобуса"**

Входящий в корпорацию "Богдан" Луцкий автомобильный завод сконцентрировал 99,0944% акций завода "Черкасский автобус". ЛуАЗ сконцентрировал 80 744 325 акций, что составляет 99,0944% от общего количества. Ранее ЛуАЗ владел 74,58% акций. Компания Hesutu Limited (Кипр), ранее владевшая пакетом акций в размере 24,5167%, больше не является акционером завода.

Как сообщало агентство, 2008 год "Черкасский автобус" закончил с убытком 18,986 млн. гривен.

### **Стахановский вагоностроительный завод поставил "Латвийским железным дорогам" 100 ж/д платформ**

Входящий в холдинговую компанию "АвтоКрАЗ" Стахановский вагоностроительный завод (Луганская область) поставил компании "Латвийские железные дороги" (Latvijas dzelzceļš) 100 железнодорожных платформ на сумму 5,35 млн. долларов. По словам представителя пресс-службы завода, поставка данных платформ модели 13-935A-01 закончилась на прошлой неделе (13-19 апреля). Кроме того, Стахановский вагоностроительный завод начал выполнение контракта по производству 300 минераловозов модели 19-953 для одной из российских химических компаний. На данный момент завод не разглашает название данной компании.

Представитель пресс-службы также отметил, что при сохранении данной производственной тенденции и с учетом контрактов завода, в 2009 году ожидается производство на уровне 1,8-2 тыс. вагонов. 2008 год Стахановский вагоностроительный завод закончил с чистой прибылью 95,162 млн. гривен.

### **2008 "Донецккокс" закончил с убытком 58,6 млн. гривен**

2008 год коксохимический завод "Донецккокс" (Донецк) закончил с убытком 58,589 млн. гривен. Чистый доход по сравнению с 2007 годом уменьшился на 8,2%, или на 11,541 млн. гривен до 129,224 млн. гривен.

### **SCM решил не выплачивать дивиденды за 2008**

Акционеры компании System Capital Management (Донецк) на собрании 21 апреля решили не выплачивать дивиденды за 2008 год. Согласно сообщению, по решению акционера компании, прибыль SCM за 2008 год в полном объеме останется нераспределенной и будет направлена на поддержание высокого уровня ликвидности активов группы. По словам генерального директора компании Олега Попова, прибыль SCM за 2008 год будет реинвестирована для

## Новости и анонсы

обеспечения высокой ликвидности каждого предприятия группы. По его словам, стратегические интересы SCM не изменились - компания сосредоточится на дальнейшем развитии основных направлений бизнеса группы.

### **"Одессаоблэнерго" решила выплатить 0,8 млн. гривен дивидендов за 2008**

Акционеры энергопоставляющей компании "Одессаоблэнерго" на своем собрании 21 апреля решили выплатить 15%, или 0,836 млн. гривен дивидендов из чистой прибыли, полученной по итогам 2008 года. Об этом руководитель пресс-службы компании "ВС Энерджи Интернейшнл Украина", дочерней компании VS Energy International N.V. (Нидерланды), Ирина Фиялко.

По ее словам, акционеры также решили направить 4,458 млн. гривен (80% чистой прибыли за 2008) на развитие компании, а 0,279 млн. гривен (5% чистой прибыли) - в резервный фонд "Одессаоблэнерго".

2008 год "Одессаоблэнерго" закончила с чистой прибылью 5,572 млн. гривен, увеличив чистый доход по сравнению с 2007 на 37,57% или на 535,551 млн. гривен до 1 960,851 млн. гривен.

### **ФГИ перенес продажу 25% "Полтаваоблэнерго" на УМВБ с 22 на 29 апреля из-за отсутствия заявок**

Фонд государственного имущества перенес продажу 25% акций энергогенерирующей компании "Полтаваоблэнерго" на Украинской межбанковской валютной бирже с 22 на 29 апреля из-за отсутствия заявок от потенциальных покупателей. По информации пресс-службы, отсутствие заявок на запланированные 22 апреля торги не является проблемой для продажи пакета акций, так как инвесторы должны присмотреться к объекту. ФГИ не намерен изменять стартовую цену пакета акций компании в связи с несостоявшимися торгами. Согласно процедуре проведения торгов, в случае отсутствия заявок на участие в торгах, их проведение переносится на неделю, то есть в данном случае - с 22 на 29 апреля.

### **СК "Оранта" решила увеличить УФ на 600 млн. гривен**

Акционеры страховой компании "Оранта" (Киев) решили увеличить уставный фонд на 600,093 млн. гривен до 775,125 млн. гривен. Соответствующее решение акционеры приняли на собрании 17 апреля. Уставный фонд решено увеличить за счет допэмиссии 102 580 000 простых именных акций номинальной стоимостью 5,85 гривен каждая. Мотив увеличения УФ - пополнение оборотных средств. Первый этап допэмиссии, на котором приоритетное право на подписку новых акций будут иметь действующие акционеры, пройдет с 16 по 30 июня. На втором этапе с 1 июля 2009 года по 15 июня 2010 года будет открыта подписка на остаток нереализованных акций.

Представитель казахстанского БТА Банка, являющегося акционером СК, Павел Просянкин сообщил в ходе собрания акционеров, что "Оранта" является стратегически важной инвестицией, но в то же время подчеркнул, что банк еще не принял решения об участии в дополнительной эмиссии. По его словам, это связано с тем, что казахстанский банк был недавно национализирован и

## Новости и анонсы

собственнику необходимо время для того, чтобы определиться с участием в допэмиссии СК.

Председатель правления "Оранты" Елена Болотова отметила, что 600 млн. гривен от увеличения УФ будут направлены на развитие региональной сети и поддержку продаж в связи с кризисом банкострахования, а также на внедрение IT-технологий.

### **1 квартал "Луганскоблэнерго" закончила с убытком 6 млн. грн.**

Январь-март энергопоставляющая компания "Луганскоблэнерго" закончила с убытком 6,033 млн. гривен. В 1 квартале 2009 "Луганскоблэнерго" не получала чистого дохода. 2008 "Луганскоблэнерго" закончила с убытком 3,019 млн. гривен.

### **1 квартал "Севастопольгаз" закончил с прибылью 3,9 млн. грн.**

Январь-март газоснабжающая компания "Севастопольгаз" закончила с чистой прибылью 3,931 млн. гривен. Во 2 квартале "Севастопольгаз" увеличил чистый доход на 54,9% или на 12,09 млн. гривен по сравнению с аналогичным периодом 2008 до 34,11 млн. гривен. 2008 год "Севастопольгаз" закончила с чистой прибылью 0,485 млн. гривен, увеличив чистый доход на 19,16% или на 10,761 млн. гривен по сравнению с 2007 годом до 66,921 млн. гривен.

### **МБ выделил "Укравтодору" кредит \$400 млн. для улучшения качества дорог**

Мировой банк выделил Государственной службе автомобильных дорог "Укравтодор" кредит на 400 млн. долларов в рамках проекта "Улучшение автомобильных дорог и безопасности движения". Об этом во время подписания соглашения между банком и "Укравтодором" сказала премьер-министр Юлия Тимошенко. По ее словам, кредит предоставлен на 30 лет.

В рамках проекта будет отремонтирован участок автодороги "Киев-Харьков-Довжанский" длиной 130 км, от Борисполя до Лубен (Полтавская область), а также реконструированы другие участки дорог Украины. По словам председателя "Укравтодора" Вадима Гуржоса данную реконструкцию планируется начать летом. "Мы планируем начать данные работы не позже второй половины этого года, еще летом", - сказал он. По словам Тимошенко, уже объявлен тендер на осуществление данных работ и на данный момент зарегистрированы 28 компаний.

### **2008 ДМК закончил с прибылью 91,6 млн. грн.**

2008 год Днепропетровский металлургический комбинат имени Дзержинского (Днепропетровская область) закончил с чистой прибылью 91,569 млн. гривен. Чистый доход по сравнению с 2007 годом увеличился на 29,27%, или на 2 312,852 млн. гривен до 10 215,422 млн. гривен. 2007 год ДМК закончил с прибылью 538,486 млн. гривен, увеличив чистый доход на 37,3% или на 2 148,335 млн. гривен до 7 902,57 млн. гривен.

### **"Кировоградоблэнерго" решила выплатить 1,2 млн. гривен дивидендов за 2008**

Акционеры энергопоставляющей компании "Кировоградоблэнерго" на своем собрании 17 апреля решили выплатить 1,211 млн. гривен дивидендов, или 95% от чистой прибыли, полученной по итогам 2008 года. Об этом сообщил

## Новости и анонсы

пресс-секретарь компании Сергей Богомилчук. По его словам, 0,064 млн. гривен (5% чистой прибыли за 2008) акционеры решили направить в резервный фонд "Кировоградоблэнерго".

### **2008 "Интерпайп Новомосковский трубный завод" закончил с убытком 122,2 млн. гривен**

2008 год "Интерпайп Новомосковский трубный завод" (Днепропетровская область) закончил с убытком 122,231 млн. гривен. Об этом говорится в сообщении предприятия. Чистый доход по сравнению с 2007 годом увеличился на 39,3%, или на 487,947 млн. гривен до 1 730,352 млн. гривен.

### **2008 Авдеевский КХЗ закончил с прибылью 804 млн. гривен**

2008 год крупнейший в Украине производитель кокса Авдеевский коксохимический завод (Донецкая область) закончил с чистой прибылью 803,987 млн. гривен. Об этом говорится в сообщении предприятия. Чистый доход по сравнению с 2007 годом увеличился на 58,84% или на 2 864,155 млн. гривен до 7 732,042 млн. гривен. 2007 год Авдеевский КХЗ закончил с убытком 207,1 млн. гривен, увеличив чистый доход по сравнению с 2006 годом на 48,83%, или на 1 597,069 млн. гривен до 4 867,887 млн. гривен.

### **"Сварог Эссет Менеджмент" сконцентрировал 12,3% "Харьковоблэнерго"**

Компания по управлению активами "Сварог Эссет Менеджмент" (Киев) сконцентрировала 12,31% энергопоставляющей компании "Харьковоблэнерго". При этом пакет компании Grayham Investments Limited (Британские Виргинские острова) уменьшился с 10,57% до 0,0078%, а Vanair Limited (Британские Виргинские острова) - с 13,007% до 0,00004%. Все три компании связывают с российским бизнесменом Константином Григоришиным.

# Новости и анонсы

## Анонсы событий

Дата	Тикер	ЦБ	Тип события	Комментарий
22.04.2009	DMZK	Коминтерну ДМЗ ОАО Акции именные простые	Собрание очередное	Решения об увеличении УК (путем доэmissии акций в количестве 89 369 064 шт на 22 342 266 грн, номинал 0,25 грн), о публичном размещении акций, проспекта эмиссии акций.
22.04.2009	FORM	Форум АКБ Акции именные простые	Собрание очередное	Отчет 2008, Распределение прибыли 2008 (0,077 грн на акцию при 100% на дивид). Про Изменения в органах управления банка. Про Изменения в органах контроля банка.
22.04.2009	KRGM	Криворожгормаш ОАО Акции именные простые	Собрание очередное	Отчет 2008 - убыток. Изменения в Устав.
22.04.2009	POON	Полтаваоблэнерго ОАО Акции именные простые	Собрание очередное	Отчет 2001-2008. Распределение прибыли за 2001-2008. Утверждение новой редакции Устава.Отзыв и выборы Правления и членов и главы НС.
23.04.2009		Ровноэнерго ЗАО "Ей-И-Ес " Акции именные простые	Собрание очередное	Отчет 2008. Распределение прибыли 2008.
23.04.2009	HEMO	Гемопласт Акции именные простые	Собрание очередное	Отчет 2008 - убыток. Распределение прибыли 2008. Изменения в Устав
23.04.2009	HGAZ	Хмельницгаз ОАО Акции прости именни	Собрание очередное	Отчет 2007-2008. Распределение прибыли за 2007-2008. За 2007 год: 0,19 грн на акцию, за 2008 год - убыток. Изменения в устав. Отзыв и выборы Правления и членов и главы НС.
23.04.2009	KNST	Констар Криворожский турбинный завод ОАО Акции именные простые	Собрание очередное	Отчет 2008. Распределение прибыли 2008. Определение нового регистратора.
23.04.2009	SNEM	Насосэнергомаш ОАО Акции именные простые	Собрание очередное	Отчет 2008. Распределение прибыли 2008.
23.04.2009	UGRA	Укрграфит ОАО Акции именные простые	Собрание очередное	Отчет 2008. Распределение прибыли 2008 (0,17 грн на акцию при 100%-й выплате). Избрание главы и членов РК, уменьшение состава Дирекции.
23.04.2009		Спецбетон Завод Акции именные простые	Собрание очередное	Отчет 2008. Распределение прибыли 2008 (0,01 грн на акцию при 100%). Изменения в устав.
24.04.2009	SVGZ	Стахановский вагонзавод ОАО Акции именные простые	Окончание первого этапа доп эмиссии	
24.04.2009	USCB	Укрсоцбанк АКБСР Акции именные простые	Окончание второго этапа доп эмиссии	
24.04.2009	DZVM	Днепротяжмаш, ОАО Акции именные простые	Собрание очередное	Отчет 2008. Распределение прибыли 2008 (0,29 грн. на акцию при 100% на дивид.)
24.04.2009	ENMA	Энергомашспецсталь ОАО Акции именные простые	Собрание очередное	Отчет 2008. Перевыборы членов НС и ревиз.комиссии. Распределение прибыли 2008 и утверждение порядка распределения прибыли 2009
24.04.2009	KRHLB	Крымхлеб ОАО Акции именные простые	Собрание очередное	Отчет 2008 - убыток. Распределение прибыли
24.04.2009	KRMZ	Красиловский машиностроительный завод ОАО Акции именные простые	Собрание очередное	Отчет 2008. Распределение прибыли 2008. Решение о создании (ликвидации) дочерних предприятий, филиалов и представительств и об участии ОАО в хозяйственных обществах
24.04.2009	KSOD	Крымский содовый завод ОАО Акции именные простые	Собрание очередное	Отчет 2008. Распределение прибыли 2008, изменения в устав, выборы и отзыв членов и главы НС, членов и главы РК.

## Новости и анонсы

24.04.2009	KVBZ	Крюковский вагоностроительный завод Акции именные простые	Собрание очередное	Отчёт 2008. Выплата дивидендов за 2008. Утверждение порядка распределения прибыли. Изменения в Устав. Перевыборы членов ПК.
24.04.2009	MMKI	Мариупольский металлургический комбинат им. Ильича ОАО Акции именные простые	Собрание очередное	Отчет 2008. Распределение прибыли за 2008.
24.04.2009	PGOK	Полтавский ГЭК ОАО Акции именные простые	Собрание очередное	Отчет 2008. Распределение прибыли 2008. Изменения в устав.
24.04.2009	SZLV	Залив Судостроительный завод Акции именные простые	Собрание очередное	Отчет 2008 - убыток. Избрание состава НС.
24.04.2009	UROS	Сахарныйсоюз Укррос Акции именные простые	Собрание очередное	Отчет 2008. Распределение прибыли 2008. Выборы/перевыборы органов управления
25.04.2009	HMBZ	Свет Шахтера ХМБЗ ОАО Акции именные простые	Собрание очередное	Отчет 2008. Распределение прибыли 2008.
27.04.2009	DMPZ	Донецкий металлопрокатный завод ОАО Акции именные простые	Собрание очередное	Отчет 2008. Распределение прибыли 2008.
27.04.2009	FRMZ	Фармация Акции простые именные	Собрание очередное	Отчет 2008 - убыток. Распределение прибыли/покрытие убытков 2008.
27.04.2009	GLNG	Галнафтогаз Концерн ОАО Акции именные простые	Собрание очередное	Отчет 2008. Покрытие убытков за 2008. Изменение Устава, изменения в персональном составе органов управления
27.04.2009	SSOL	Славутский солодовый завод ОАО Акции именные простые	Собрание очередное	Отчет 2008. Изменения в Устав.
27.04.2009	SUNI	САН ИнБев Украина ОАО Акции именные простые	Собрание очередное	Отчет 2008. Распределение прибыли и порядок выплаты дивидендов за 2008 (0,006 грн на акцию при 100%). Перевыборы Дирекции, НС и ПК.
27.04.2009		Медпромпроект ОАО Акции именные простые	Собрание очередное	Отчет 2008 - убыток. Решение о выплате дивидендов за 2008. Отзыв и избрание главы и членов НС, ПК и правления.
27.04.2009		Одессилмаш ОАО Акции именные простые	Собрание очередное	Отчет 2008 - убыток. Распределение прибыли 2008. Выборы Главы и членов Правления. Внесение изменений в Устав.
28.04.2009	DNSH	Днепрошина, ОАО Акции именные простые	Собрание очередное	Отчет 2008 - убыток. Распределение прибыли за 2008г.
28.04.2009	SVGZ	Стахановский вагонзавод ОАО Акции именные простые	Начало второго этапа доп эмиссии	
28.04.2009	BAVL	АВАЛЬ АППБ Акции именные простые	Собрание очередное	Отчет 2008. Утверждение и распределение прибыли за 2008 (527,395 млн грн). Утверждение программы капитализации. Утверждение решения по назначению внешнего аудитора
28.04.2009	DTRZ	Днепропетровский трубный завод ОАО Акции именные простые	Собрание очередное	Отчет 2008 - убыток. Распределение прибыли 2008. Отзыв и выборы членов НС, ревизора, Генерального директора
28.04.2009	KIGA	Киевоблгаз ОАО Акции именные простые	Собрание очередное	Отчет 2008. Распределение прибыли 2008, строк и порядок выплаты дивидендов.
28.04.2009	KMLK	Кременчугский ММЗ Акции именные простые	Собрание очередное	Отчет 2008. Выборы НС. Утверждение новой редакции Устава.
28.04.2009	LUAZ	Луцкий автомобильный завод Акции именные простые	Собрание очередное	Отчет 2008 - убыток. Внесение изменений в Устав. Отзыв и избрание членов НС и ПК.

## Новости и анонсы

28.04.2009	MZKK	Мироновский завод по изготовлению круп и ком ОАО Акции именные простые	Собрание очередное	Отчет 2008. Распределение прибыли 2008 (201 тис грн)
28.04.2009	ODGBA3	Донгорбанк ЗАО Облигации именные процентные А	Собрание очередное	Отчет 2008. Распределение прибыли 2008. Реорганизация ЗАО "Донгорбанк" в ОАО.
28.04.2009	ONPZ	ЛУКОЙЛ - Одесский НПЗ ОАО Акции именные простые	Собрание очередное	Отчет 2008 - убыток. Распределение прибыли за 2008.
28.04.2009	SMASH	Сумское НПО им. М.Фрунзе, ОАО Акции именные простые	Собрание очередное	Отчет 2008 - убыток.
28.04.2009	VOZK	Винницкий масложировой комбинат ОАО Акции именные простые	Собрание очередное	Отчет 2008 - убыток. Распределение прибыли 2008. Принятие решения о результатах закрытого размещения акций. Изменения в устав.
28.04.2009	USCB	Укрсоцбанк АКБСР Акции именные простые	Собрание внеочередное	Увеличение УК путём допэмиссии простых именных акций
29.04.2009		Киевреконтрукция АК ОАО Акции именные простые	Собрание очередное	Отчет по предприятию и дочерним структурам за 2007 и 2008 - убыток. Распределение прибыли за 2007 и 2008. Плановое распределение прибыли на 2009. Отзыв и выборы составов Правления, НС и РК. Изменения в устав. Выделение юр лиц из ОАО.
29.04.2009		Сортнасиннеовоч ОАО Акции именные простые	Собрание очередное	Отчет 2008. Распределение прибыли 2008. Изменения в устав.
29.04.2009		ТРАКТ ОАО Акции именные простые	Собрание очередное	Отчет 2008 - убыток. Выборы руководящих органов.
30.04.2009		Харьковметробуд ОАО Акции именные простые	Собрание очередное	Отчет 2006, 2007, 2008. Распределение прибыли за 2006 и порядок выплаты дивидендов. Покрытие убытков за 2007 та 2008. Изменения в Устав.

# Изменение котировок за 21 апреля 2009

Тикер	Название	Bid	Ask	Close	Средняя	DTD,%	MTD,%	YTD,%	P/E	EV/EBITDA	EV/S
UNAF	Укрнефть	103,0	107,5	105,5	105,3	-8,9	21,3	-6,0	2,3	1,5	0,7
UTLM	Укртелеком	0,3	0,3	0,3	0,3	-8,1	37,7	2,1	40,7	4,6	1,2
<b>Банки</b>											
BAVL	Аваль Райффайзен	0,1	0,1	0,1	0,1	-10,4	73,6	-41,7	3,4	n/a	6,0
FORM	Банк Форум	4,0	3,9	4,0	4,0	-20,7	25,3	-26,1	7,5	n/a	6,0
USCB	Укрсоцбанк	0,1	0,1	0,2	0,1	-10,7	86,8	-33,2	1,6	n/a	n/a
RODB	Родовид банк	190,0	1500,0	170,0	620,0	0,0	273,9	49,9	1,1	n/a	n/a
<b>Энергогенерация</b>											
CEEN	Центрэнерго	5,3	5,2	5,2	5,2	-9,8	56,4	2,3	11,7	6,6	n/a
DNEN	Днепрэнерго	760,0	560,0	660,0	660,0	-6,2	33,8	39,4	19,4	9,4	0,7
DOEN	Донбассэнерго	24,8	23,5	24,3	24,2	-17,6	39,1	-14,3	5,4	3,4	0,5
ZAEN	Западэнерго	320,0	324,0	322,0	322,0	-5,2	28,3	-17,2	27,6	12,2	2,3
<b>Энергораспределение</b>											
DNON	Днепроблэнерго	195,0	120,0	145,0	153,3	-2,1	22,7	8,0	n/a	4,3	0,1
HAON	Харьковоблэнерго	2,5	1,2	2,2	2,0	0,0	4,1	16,9	n/a	2,4	0,2
KIEN	Киевэнерго	12,5	8,0	12,5	11,0	-0,3	-4,4	32,3	37,7	15,6	1,2
KREN	Крымэнерго	1,8	1,3	1,7	1,6	-8,5	-12,0	-9,4	n/a	2,6	0,5
<b>Сталь</b>											
AZST	Азовсталь	0,9	0,8	0,8	0,8	-11,9	50,9	-2,3	2,0	1,0	1,5
ALMK	Алчевский меткомбинат	0,1	0,1	0,1	0,1	-12,5	30,2	-6,4	3,9	2,8	1,0
DMKD	ДМК Дзержинского	0,3	0,3	0,3	0,3	-6,3	14,1	-16,0	1,6	1,3	1,3
DMZP	ДМЗ Петровского	0,3	0,3	0,4	0,3	-3,2	24,3	0,0	n/a	2,1	1,6
DNSS	Днепрспецсталь	1790,0	1200,0	1630,0	1540,0	-0,2	26,2	-39,2	4,4	2,7	1,5
ENMZ	Енакиевский МЗ	84,0	82,1	82,0	82,7	-14,6	88,2	57,0	2,9	1,8	0,9
KSTL	Mittal Steel Кривой Рог	10,0	6,0	6,5	7,5	0,0	-8,8	-19,6	n/a	3,5	1,9
MMKI	ММК им. Ильича	1,1	0,8	1,8	1,2	-7,5	93,2	30,2	4,7	2,5	1,3
<b>Трубы</b>											
DTRZ	Днепропетровский ТЗ	90,0	70,0	90,0	83,3	-10,7	32,3	2,0	2,9	n/a	n/a
HRTR	Харьковский ТЗ	1,0	107,5	105,5	71,3	-38,3	-17,8	-36,3	2,3	1,5	0,7
NIFR	Нижнеднепровский ТПЗ	10,9	107,5	105,5	74,6	-35,5	-14,1	-33,4	2,3	1,5	0,7
NVTR	Новомосковский ТЗ	1,1	107,5	105,5	71,4	-38,3	-17,8	-36,3	2,3	1,5	0,7
<b>Железная руда</b>											
CGOK	Центральный ГОК	3,0	0,6	2,5	2,0	0,0	0,8	-12,9	n/a	4,4	3,9
PGOK	Полтавский ГОК	14,1	17,0	15,5	15,5	-16,8	63,5	32,4	3,7	2,4	0,7
PGZK	Южный ГОК	7,9	9,0	8,8	8,5	0,0	4,9	8,5	n/a	n/a	5,5
SGOK	Северный ГОК	1,2	5,0	2,5	2,9	1,2	-13,0	27,9	n/a	n/a	6,5
<b>Коксохимы</b>											
AVDK	Авдеевский КХЗ	5,5	5,2	5,5	5,4	-6,6	32,4	15,6	1,8	1,5	0,9
ALKZ	Алчевсккокс	0,3	0,2	0,2	0,2	0,0	69,2	-8,3	2,3	1,1	1,1
BKOK	Баглейкокс	0,8	0,1	0,6	0,5	0,0	14,9	-2,5	n/a	n/a	n/a
ZACO	Запорожкокс	1,2	0,4	0,3	0,6	-5,0	58,3	-33,1	n/a	n/a	0,7
YASK	Ясиновский КХЗ	0,9	1,0	1,2	1,0	-6,5	77,5	28,2	0,8	0,6	1,1
<b>Машиностроение</b>											
AVTO	Укравто	95,0	55,0	63,0	71,0	-6,6	25,3	11,6	n/a	n/a	2,3
AZGM	Азовобцемаш	25,0	3,0	4,5	10,8	66,8	35,5	68,1	30,0	3,4	1,4
DGRM	Донецкгормаш	0,8	0,0	0,0	0,3	0,0	0,0	-52,5	n/a	12,6	1,0
HMBZ	Свет Шахтёра	0,8	0,2	0,2	0,4	2,6	51,3	14,6	n/a	0,6	2,1
KVBZ	Крюковский вагонзавод	9,5	7,9	8,1	8,5	-3,4	39,8	-0,6	2,0	1,4	2,0
LTPL	Лугансктепловоз	2,1	1,8	2,2	2,0	-0,7	31,9	34,6	19,8	13,5	3,4
LUAZ	ЛУАЗ	0,2	0,1	0,1	0,1	-2,3	-10,6	-4,5	1,0	3,0	0,2
MSICH	Мотор Сич	384,0	373,0	377,0	378,0	-4,7	15,0	2,2	5,7	3,1	2,2
MZVM	Мариупольтяжмаш	17,0	14,0	17,0	16,0	-6,8	41,1	18,0	340,0	4,6	1,0
SMASH	СМНПО им. Фрунзе	19,7	22,0	20,0	20,6	-8,0	28,3	36,8	4,0	3,2	2,7
SNEM	Насосэнергомаш	0,2	1,5	2,5	1,4	0,5	1,7	-6,4	n/a	n/a	1,2
SVGZ	Стахановский вагонзавод	1,1	1,1	1,2	1,1	-4,0	8,1	-21,4	0,7	2,0	0,8
<b>Прочие</b>											
DNSH	Днепрошина	34,0	12,0	10,0	18,7	0,0	5,7	-18,9	n/a	n/a	0,8
KFTP	Корюковская ф-ка техбумаги	20,0	0,5	15,0	11,8	0,0	-4,1	-6,6	3,3	2,8	1,0
MTBD	Мостобуд	380,0	175,0	170,0	241,7	-31,9	19,8	1,4	n/a	n/a	1,5
NORD	Норд	150,0	10,0	100,0	86,7	23,8	-13,3	-21,7	n/a	n/a	0,6
SHCHZ	Шахтоуп-ние Покровское	1,5	1,6	1,6	1,6	-3,5	121,2	-23,7	74,6	3,6	7,2
SHKD	Шахта Комсомолец Донбасса	1,5	4,0	4,0	3,2	-0,5	23,2	-18,1	10,8	3,9	6,0
STIR	Стирол	21,0	27,0	22,0	23,3	-2,8	18,8	-25,4	1,3	0,5	0,9
ZABR	Запорожский абразивный	0,5	2,0	1,5	1,3	-1,5	36,6	-2,2	2,5	3,7	1,2
ZALK	Запорожский алюминий	0,1	0,8	0,5	0,5	0,7	94,4	38,0	n/a	n/a	1,1
ZFER	Запорожский ЗФ	0,3	1,4	2,1	1,3	0,0	3,0	-0,8	n/a	n/a	2,3

\*Примечание: все рыночные коэффициенты рассчитаны исходя из прогнозных значений прибыли, продаж и EBITDA на 2009 год, значения для секторов – как медиана

# Котировки евробондов за 21 апреля 2009

Рейтинг	Бумага	Объем эмиссии	Валюта	Купон, %	Дата погашения	Bid Px	Ask Px	Bid YTM, %	Ask YTM, %
V+/B1/B+	Украина, 2009 (FRN)	500 000 000	USD	5,15	05.08.2009	90,76	91,26	42,26	40,09
V+/B1/B+	Украина, 2011	600 000 000	USD	6,88	04.03.2011	70,94	71,08	28,00	27,87
V+/B1/B+	Украина, 2012	500 000 000	USD	6,39	26.06.2012	64,44	64,82	22,73	22,50
V+/B1/B+	Украина, 2013	1 000 000 000	USD	7,65	11.06.2013	63,83	64,18	21,24	21,06
V+/B1/B+	Украина, 2015, EUR	600 000 000	EURO	4,95	13.10.2015	50,63	51,02	18,71	18,54
V+/B1/B+	Украина, 2016	1 000 000 000	USD	6,58	21.11.2016	57,78	58,28	16,57	16,40
V+/B1/B+	Украина, 2017	700 000 000	USD	6,75	14.11.2017	57,88	58,13	15,94	15,86
Медиана по суверенным евробондам								21,24	21,06
-/-/B-	VAB Банк, 2010 (LPN)	125 000 000	USD	10,13	14.06.2010	19,99	20,01	239,29	239,12
-/B2/B+	АКБ Форум, 2009 (LPN)	100 000 000	USD	10,00	30.10.2009	86,97	92,10	40,90	27,70
V/Ba3/-	Альфа-Банк Украина, 2009 (LPN)	345 000 000	USD	9,75	22.12.2009	101,67	101,67	7,06	7,06
V/Ba3/-	Альфа-Банк Украина, 2009-2 (LPN)	100 000 000	USD	9,75	04.05.2009	100,06	100,06	6,83	6,83
V/Ba3/-	Альфа-Банк Украина, 2010 (LPN)	450 000 000	USD	9,25	26.07.2010	54,44	54,56	69,28	69,03
V/Ba3/-	Альфа-Банк Украина, 2011 (LPN)	250 000 000	USD	12,00	11.08.2011	68,40	73,60	171,12	135,79
V-/B2/CCC	Банк Надра, 2010 (LPN)	175 000 000	USD	9,25	28.06.2010	14,49	14,51	291,83	291,58
V-/B2/B	Банк Финансы и Кредит, 2010 (LPN)	100 000 000	USD	10,38	25.01.2010	20,00	20,00	417,00	416,85
V-/B2/B	ПриватБанк, 2012 (LPN)	500 000 000	USD	8,00	06.02.2012	37,00	39,12	54,44	51,48
V-/B2/B	ПриватБанк, 2016 (LPN)	150 000 000	USD	8,75	09.02.2016	22,45	22,59	51,15	50,90
-/B2/B	ПУМБ, 2010 (LPN)	275 000 000	USD	9,75	16.02.2010	47,47	47,53	134,94	134,70
-/B2/B+	УкрСиббанк, 2010 (LPN)	200 000 000	USD	7,38	23.07.2010	70,50	76,50	39,67	31,69
-/B2/B+	УкрСиббанк, 2011 (LPN)	500 000 000	USD	7,75	21.12.2011	65,09	65,41	27,00	26,77
-/B2/B+	УкрСиббанк, 2011-2 (LPN)	250 000 000	USD	9,25	04.08.2011	68,75	74,25	28,92	24,70
V/Ba3/B+	Укрсоцбанк, 2010 (LPN)	400 000 000	USD	8,00	22.02.2010	75,25	79,25	47,78	40,01
-/B2/B+	Укрэксимбанк, 2009 (LPN)	250 000 000	USD	7,75	23.09.2009	n/a	n/a	n/a	n/a
-/B2/B+	Укрэксимбанк, 2011 (LPN)	500 000 000	USD	7,65	07.09.2011	58,87	59,14	34,45	34,21
-/B2/B+	Укрэксимбанк, 2012 (LPN)	250 000 000	USD	6,80	04.10.2012	56,43	56,78	27,05	26,81
-/B2/B+	Укрэксимбанк, 2016 (LPN)	125 000 000	USD	8,40	09.02.2016	41,90	47,10	27,92	24,93
Медиана по банковским евробондам								44,34	37,11
V/B2/-	XXI Век, 2010 (LPN)	175 000 000	USD	10,00	24.05.2010	n/a	n/a	n/a	n/a
V/B2/-	Азовсталь, 2011 (LPN)	175 000 000	USD	9,13	28.02.2011	54,44	54,56	49,63	49,46
CCC+/-/B-	Интерпайп Украина, 2010 (LPN)	200 000 000	USD	8,75	02.08.2010	n/a	n/a	n/a	n/a
BB-/-/	Киевстар Дж.Ес.Ем., 2009 (LPN)	266 420 000	USD	10,38	17.08.2009	97,59	97,66	18,34	18,09
BB-/-/	Киевстар Дж.Ес.Ем., 2012 (LPN)	175 000 000	USD	7,75	15.04.2012	n/a	n/a	n/a	n/a
-/B3/B	Мироновский хлебопродукт, 2011 (LPN)	250 000 000	USD	10,25	30.11.2011	31,90	31,90	71,27	71,27
-/B1/B	Нафтогаз Украины, 2009 (LPN)	500 000 000	USD	8,13	30.09.2009	74,48	74,54	90,77	90,55
Медиана по евробондам предприятий								60,45	60,37
V/B1/B+	Киев, 2011 (LPN)	200 000 000	USD	8,63	15.07.2011	n/a	n/a	n/a	n/a
V/B1/B+	Киев, 2012 (LPN)	250 000 000	USD	8,25	26.11.2012	n/a	n/a	n/a	n/a
V/B1/B+	Киев, 2015 (LPN)	250 000 000	USD	8,00	06.11.2015	35,25	35,54	32,43	32,20
Медиана по муниципальным евробондам								32,43	32,20



# арткапитал

**ЗАО «ИФК «АРТ-КАПИТАЛ»**

ул. Народного ополчения, 1,  
Киев, 03151, Украина  
+38 (044) 490-51-85, 490-51-84  
www.art-capital.com.ua

**Аналитический департамент**

+38 (044) 490-51-85 (184)

research@art-capital.com.ua

---

**Дмитрий Монаков**

Директор аналитического департамента  
monakov@art-capital.com.ua

**Дарья Терещук**

химия, банки, машиностроение  
tereshuk@art-capital.com.ua

**Вячеслав Король**

машиностроение, энергетика  
korol@art-capital.com.ua

**Департамент по работе с институциональными инвесторами**

+38 (044) 490-92-46

st@art-capital.com.ua

---

**Константин Шилин**

Директор отдела продаж

**Алексей Домашенко**

Директор департамента торговли ЦБ

**Артем Мацак**

менеджер отдела международных продаж  
+38 (044) 490-92-46

**Светлана Шевчун**

менеджер отдела продаж  
+38 (044) 490-92-45

**Артур Рыбай**

менеджер отдела внутренних продаж  
+38 (044) 490-92-46

**Илья Иванов**

менеджер отдела продаж  
+38 (044) 490-92-45

**Департамент по работе с частными клиентами**

+38 (044) 498-04-98, 490-51-83

kiev@art-capital.com.ua

---

**Евгения Макаренко**

Руководитель Департамента

**Клименчук Валерия**

главный менеджер по работе с частными  
клиентами  
klimenchuk@art-capital.com.ua

**Харченко Максим**

менеджер по работе с частными клиентами  
kharchenko@art-capital.com.ua

**Базарова Нина**

менеджер по работе с частными клиентами  
bazarova@art-capital.com.ua

**Мальцева Ольга**

менеджер по работе с частными клиентами  
maltseva@art-capital.com.ua

**Москаленко Катерина**

менеджер по работе с частными клиентами  
moskalenko@art-capital.com.ua



Данный аналитический обзор был подготовлен аналитиком, имя которого указано на титульной странице документа. Данный обзор имеет исключительно информационное значение и не может рассматриваться как предложение или побуждение к покупке или продаже ценных бумаг. Описание любой компании или компаний, и/или их ценных бумаг, или рынков, или направленный развития, упомянутых в данном обзоре, не предполагают полноты их описания. Мы не берем на себя обязательства регулярно обновлять информацию, которая содержится в обзоре или исправлять возможные неточности. Несмотря на то, что информация, изложенная в настоящем документе, была собрана из источников, которые ЗАО «ИФК «АРТ-КАПИТАЛ» считает надежными, ЗАО «ИФК «АРТ-КАПИТАЛ» не дает гарантий относительно их точности или полноты. При принятии инвестиционного решения инвесторам следует провести собственный анализ всех рисков, связанных с инвестированием в ценные бумаги. ЗАО «ИФК «АРТ-КАПИТАЛ», его руководство, представители и сотрудники не несут ответственности за любой прямой или косвенный ущерб, наступивший в результате использования информации изложенной в настоящем обзоре. ЗАО «ИФК «АРТ-КАПИТАЛ» и связанные с ним третьи стороны, должностные лица и/или сотрудники и/или связанные с ними лица могут владеть долями капитала компаний или выполнять услуги для одной или большего числа компаний, упомянутых в настоящем обзоре и/или намереваются приобрести такие доли капитала и/или выполнять либо намереваются выполнять такие услуги в будущем. Все выраженные оценки и мнения, представленные в настоящем обзоре, отражают исключительно личное мнение каждого аналитика, частично или полностью отвечающего за содержание данного документа и могут не совпадать с мнением ЗАО «ИФК «АРТ-КАПИТАЛ». Любое копирование или воспроизведение информации, содержащейся в настоящем материале, полностью или частично, возможно только с разрешения ЗАО «ИФК «АРТ-КАПИТАЛ».