



ПФТС открылась ростом

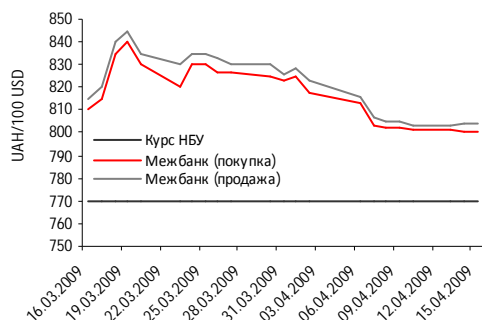
Фондовые индексы

Индекс	Страна	DTD,%	WTD,%	MTD,%	YTD,%
Dow Jones Indus.	США	1,38	-0,67	5,53	-8,51
S&P 500	США	1,25	-0,53	6,79	-5,67
Nasdaq Comp	США	0,07	-1,56	6,42	3,16
DAX-30	Германия	-0,16	1,31	11,38	-5,41
FTSE-100	Великобритания	-0,52	-0,38	1,08	-10,50
NIKKEI-225	Япония	-1,13	-2,47	7,81	-1,32
RTS	Россия	-0,22	-1,41	16,85	27,53
WSE WIG	Польша	0,73	0,92	17,64	3,84
Prague Stock Ex.	Чехия	-0,57	-0,18	12,07	-2,10
ПФТС	Украина	-2,68	3,50	34,53	1,47

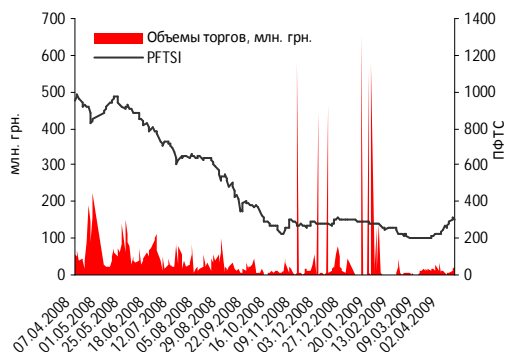
Товарные рынки

Индекс	DTD,%	WTD,%	MTD,%	YTD,%
Золото	0,04	1,07	-3,06	1,02
Нефть (Brent)	-0,32	-5,72	-0,83	-5,22
EUR/USD	-0,38	0,66	0,01	-5,18

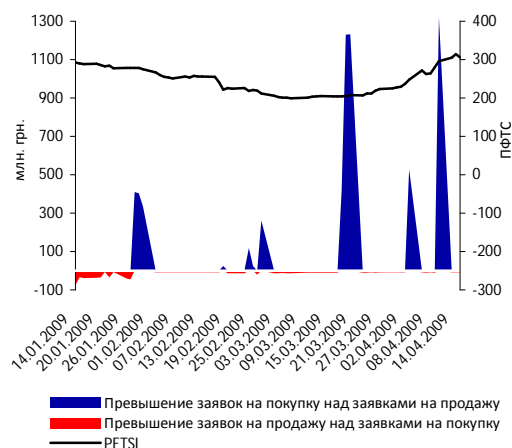
Валютный рынок



Индекс ПФТС и объемы торгов



Объемы заявок и индекс ПФТС



Индекс ПФТС в среду упал на 2,68%, или на 8,43 пункта – до 305,84 пункта, основными его движущими компонентами стали ММК им. Ильича (-12,2%), и Крюковский вагонзавод (-6,8%). Поведение индекса стало реакцией на коррекцию на американском рынке, а так же на желание самих участников торгов после длительного и резкого ралли отечественного рынка зафиксировать прибыли. Однако уже сегодня рынок опять открылся резким повышением на достаточно высоких объемах торгов – так по состоянию на 12.00 было заключено 84 сделки на сумму 23,4 млн. грн.

Крупнейшие объемы торгов в среду были зафиксированы по бумагам Западэнерго (-1,4%), Запорожского абразивного комбината (-11,1%), Днепроэнерго (-1,9%), Укрнефти (-1,2%), Енакиевского метзавода (+7,8%). На ПФТС в этот день было зафиксировано 94 сделки на сумму 21,46 млн грн.

Во втором и третьем "эшелонах" выросли бумаги шахты Красноармейская-Западная №1 – на 10,0%, в то время как подешевели ЛуАЗа – на 5,6% и Ясиновского коксохимического завода – на 5,1%.

А так же в этом выпуске...

Экономика и политика

Потребительские цены в США неожиданно снизились в марте
Промпроизводство в США снизилось в марте, использование мощностей упало до рекорда
Уровень доверия к мировой экономике в апреле взлетел до максимума за 11 месяцев

В марте промышленное производство в Украине сократилось на 30,4%
Падение розничного товарооборота Украины в марте ускорилось до 16,9%
Правительство Украины намерено перезаключить меморандум с метпредприятиями

Компании и рынки

"Сварог Эссет Менеджмент" считает нелегитимным решение акционеров "Турбоатома" о выплате дивидендов за 2008
Кабмин решил увеличить уставный фонд Укрэксимбанка
"Интерпайп НТЗ" запустил линию окончательной отделки труб
"Укрнефть" заявляет о невозможности провести собрание акционеров из-за отсутствия реестра
"ДТЭК" в 2008г увеличил чистую прибыль в 1,7 раза
Райффайзен Банк Аваль погасил синдицированный кредит на \$500 млн
Волынь-Цемент" в 2008 году сократило производство цемента на 4%
Феггехро в I кв. сократила продажи окатышей на 16%

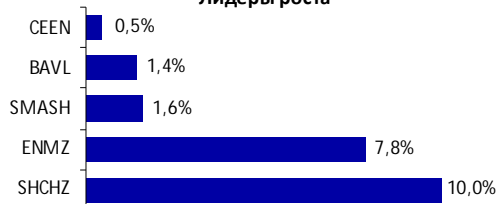
Анонсы событий

Собрания акционеров, запланированные на апрель.

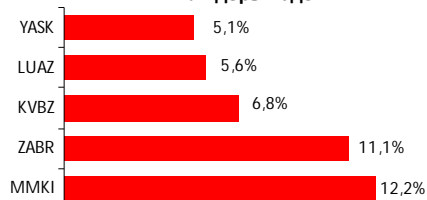
Новости и анонсы

Тикер	Доля в корзине, %	Средняя цена, грн.	DTD,%	WTD,%	MTD,%
ZAEN	13,12	318,8	-1,42	0,37	27,03
UNAF	12,52	109,7	-1,20	-2,95	26,30
CEEN	9,21	5,2	0,45	1,57	54,73
UTLM	9,00	0,3	-2,17	9,40	34,98
MMKI	8,88	1,2	-12,20	7,78	87,50
MSICH	7,12	386,7	0,26	-0,17	17,59
BAVL	6,53	0,1	1,44	0,53	74,06
NITR	5,45	9,6	0,70	8,65	7,92
DNEN	5,25	590,0	-1,94	-1,12	19,59
SMASH	4,56	21,3	1,59	10,15	33,06
USCB	2,94	0,2	-0,66	6,13	89,96
KIEN	2,48	11,1	0,00	-0,81	-3,48
AZST	2,47	0,8	-0,85	1,74	40,12
STIR	2,03	23,8	-0,69	6,88	21,39
ENMZ	1,97	61,7	7,85	10,78	40,36
PGOK	1,91	13,5	-1,56	10,58	41,61
KVBZ	1,53	8,7	-6,80	16,92	43,90
ALMK	1,25	0,1	0,22	3,86	29,34
MZVM	0,94	16,5	-1,78	2,27	45,84
AVDK	0,83	5,15	-0,32	-1,90	26,64

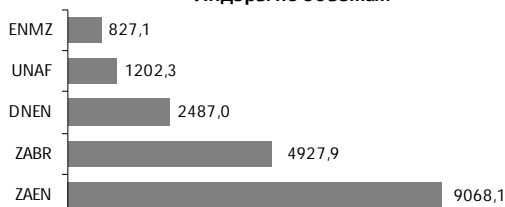
Лидеры роста



Лидеры падения



Лидеры по объемам



Экономика и политика

Потребительские цены в США неожиданно снизились в марте

Потребительские цены (индекс CPI) в США в марте неожиданно снизились на 0,1% по сравнению с предыдущим месяцем. Аналитики ожидали увеличения этого показателя в среднем на 0,1%.

Потребительские цены по сравнению с февралем прошлого года снизились на 0,4%, тогда как эксперты прогнозировали их уменьшение на 0,1%. Цены без учета стоимости топлива и продуктов питания (индекс Core CPI) в прошлом месяце выросли на 0,2% за месяц и на 1,8% - за год. Ожидалось увеличение этих показателей соответственно на 0,1% и на 1,7%.

Многие американские компании проводят различные рекламные акции, стремясь привлечь покупателей в условиях рекордных потерь рынка труда и уменьшения доходов потребителей. Ряд представителей Федеральной резервной системы (ФРС) США опасаются, что падение цен на различные товары и услуги приведет к дефляции или затягиванию экономического спада.

Индекс производственной активности Нью-Йорка в апреле неожиданно сильно вырос

Индекс производственной активности Нью-Йорка Empire Manufacturing в апреле вырос до минус 14,65 пункта против минус 38,23 пункта в прошлом месяце. Аналитики ожидали увеличения индекса в апреле всего до минус 35 пунктов.

Превышение индексом нулевой отметки означает усиление активности в производственной сфере, индикатор ниже нуля свидетельствует об ухудшении ситуации.

Между тем оптимизм представителей бизнеса относительно будущего существенно повысился в апреле. Индекс Федерального резервного банка Нью-Йорка, оценивающий прогноз на ближайшие полгода, подскочил до 33,1 пункта по сравнению с 3,1 пункта месяцем ранее.

Промпроизводство в США снизилось в марте, использование мощностей упало до рекорда

Объем промышленного производства в США в марте упал на 1,5%. Аналитики в среднем ожидали уменьшения показателя на 0,9%. Согласно пересмотренным данным, в феврале промпроизводство сократилось также на 1,5%, а не на 1,4%, как сообщалось ранее.

Использование производственных мощностей в прошлом месяце опустилось до 69,3% - минимального уровня с начала отслеживания этих данных в 1967 году. Месяцем ранее этот показатель составлял 70,3%. Эксперты прогнозировали его снижение до 69,6%.

Объем промышленного производства в США сократился в марте 14-й месяц из последних 15. Экономический спад, вероятно, продолжится, поскольку многие предприятия сокращают выпуск продукции на фоне сохранения высоких товаров на складах. Учитывая отсутствие инфляционных опасений, Федеральная резервная система (ФРС) может продолжить вливание средств в

Новости и анонсы

финансовую сферу, чтобы разморозить кредитные рынки и восстановить экономический рост, отмечают эксперты.

Сокращение промпроизводства в США в марте было обусловлено, в частности, уменьшением выпуска потребительских товаров, включая мебель и электронику, а также оборудования для бизнеса. Производство автомобилей и деталей к ним увеличилось в марте на 1,5%, без учета автомобилей выпуск упал на 1,6%.

Уровень доверия к мировой экономике в апреле взлетел до максимума за 11 месяцев

Доверие к мировой экономике резко улучшилось в апреле на фоне оттепели на мировых денежных рынках, ралли на рынках акций и восстановления прибыльности некоторых банков, свидетельствуют данные опроса, проведенного агентством Bloomberg по всему миру.

Индекс Bloomberg Professional Global Confidence взлетел в апреле до максимума за 11 месяцев - 21,2 пункта по сравнению с 5,95 пункта в марте. Прирост показателя стал самым значительным с ноября 2007 года, когда агентство Bloomberg начало проводить подобные опросы.

Значение индикатора ниже 50 пунктов свидетельствует о том, что число пессимистов превышает количество оптимистов. Настроения в Азии и США улучшились более существенным образом, чем в остальных регионах, но в целом все респонденты полагают, что худший этап кризиса остался позади.

"Месяц назад прогноз был абсолютно беспросветным, а сейчас появился лучик надежды на то, что восстановление на финансовых рынках приведет к восстановлению экономики в целом, - заявил главный финансовый экономист Bank of Tokyo Mitsubishi UFJ Ltd. Крис Рапки. - Все не так мрачно, как раньше. Ситуация постепенно будет улучшаться, возможно, рывками".

Настроения улучшились на всех мировых рынках. В США индикатор подскочил в апреле до 23,9 пункта с 5,2 пункта в марте, в Японии - с 4,5 пункта до 22,2 пункта. Участники опроса в Европе были настроены менее оптимистично - индекс повысился всего до 14,2 пункта с 8,2 пункта месяцем ранее.

В марте промышленное производство в Украине сократилось на 30,4%

В марте 2009 года промышленное производство сократилось на 30,4% по сравнению с мартом 2008 года. Об этом говорится в сообщении Государственного комитета статистики. При этом в марте 2009 года промпроизводство выросло на 8,3% по сравнению с февралем 2009 года. В январе-марте 2009 года по сравнению с январем-мартом 2008 года промпроизводство сократилось на 31,9%.

В феврале 2009 года промышленное производство сократилось на 31,6% по сравнению с февралем 2008 года. В 2008 году по сравнению с 2007 годом промпроизводство сократилось на 3,1%.

Новости и анонсы

Падение розничного товарооборота Украины в марте ускорилось до 16,9%

Розничный товарооборот предприятий розничной торговли и ресторанного хозяйства Украины в марте 2009 года снизился на 16,9% по сравнению с мартом 2008 года, тогда как в феврале этот показатель составил 14,1%, январе – 7,8%. Как сообщил Госкомстат во вторник, в номинальном выражении объем розничного товарооборота в марте этого года достиг 18,46 млрд грн по сравнению с 16,6 млрд грн в феврале и 16,35 млрд грн – в январе. При этом Госкомстат отмечает, что по сравнению с февралем этого года розничный товарооборот в марте вырос на 9,3%, что является традиционным увеличением благодаря большему количеству дней в марте.

Согласно статданным, в целом за первый квартал текущего года розничный товарооборот предприятий розничной торговли и ресторанного хозяйства сократился на 14% по сравнению январем-мартом 2008 года и составил 51,69 млрд грн. Максимальное снижение розничного товарооборота в январе-марте зафиксировано в Волынской (20,8%), Черкасской (20%), Днепропетровской (18,2%) областях и республике Крым (19,9%), тогда как минимальное – в Киевской (5,3%), Одесской (5,9%) и Херсонской (6,6%) областях.

Правительство Украины намерено перезаключить меморандум с метпредприятиями

Кабинет министров Украины намерен перезаключить меморандум о взаимопонимании с предприятиями горно-металлургического комплекса (ГМК) страны, расширив сферу их обязательств, сообщил директор департамента развития секторов экономики Министерства экономики Олег Пендзин на балансовом совещании представителей предприятий ГМК в Днепропетровске в среду.

По его словам, в настоящее время с учетом замечаний отраслевых ассоциаций подготовлен новый проект меморандума, в котором делается акцент на сохранение руководством предприятий рабочих мест и выплату заработной платы.

В то же время в проекте прописаны обязательства правительства своевременно возвращать валютную выручку предприятиям-экспортерам, а также ускорить возмещение налога на добавленную стоимость (НДС). "Ускорение возмещения НДС - это болезненный вопрос, но правительство будет этим заниматься", - сказал О.Пендзин. Он также отметил, что правительство будет жестче контролировать выполнение обязательств предприятиями - участниками меморандума. В противном случае они будут исключаться из участников меморандума. "В ближайшее время Министерство промышленной политики разработает критерии предприятий - участников меморандума", - сказал директор департамента.

При этом он добавил, что пока в проект меморандума внесены все предприятия, подписывавшие предыдущий документ в 2008 году. О.Пендзин также сообщил, что на совместном совещании Минэкономики и Минпромполитики в четверг, участникам меморандума раздадут проект документа, и после их ознакомления с ним в ближайшее время будет определена дата подписания меморандума.

Новости и анонсы

Компании и рынки

"Сварог Эссет Менеджмент" считает нелегитимным решение акционеров "Турбоатома" о выплате дивидендов за 2008

Владеющий 14,94% акций крупнейшего производителя турбинного оборудования завода "Турбоатом" (Харьков) компания по управлению активами "Сварог Эссет Менеджмент" считает нелегитимными принятые 13 апреля на собрании акционеров завода решения, в том числе и о выплате 50,884 млн. гривен дивидендов за 2008 год. Об этом на пресс-конференции сообщила представитель "Сварог Эссет Менеджмент" Анна Коротка. По ее словам, на собрании акционеров голосование проводилось с нарушением предусмотренного законодательством принципа 1 акция 1 голос.

В частности, объявивший себя председательствовавшим на собрании генеральный директор "Турбоатома" Виктор Субботин проводил учет голосов либо по количеству поднятых рук (без учета количества принадлежавших каждому акционеру акций), либо по карточкам, которые выдавались по одной штуке на каждый вопрос повестки дня, что делало невозможным голосование альтернативных предложений.

Кроме того, Субботин выносил на голосование только свои предложения, игнорируя предложения представителей Фонда государственного имущества и других акционеров.

В частности, он не включил в повестку дня предложенные "Сварог Эссет Менеджмент" вопросы о переизбрании наблюдательного совета, правления и ревизионной комиссии "Турбоатома".

Также Коротка отметила что акционеры на собрании распределяли только 35% от полученной в 2008 году прибыли, которую и направили на выплату дивидендов, тогда как согласно законодательству акционеры должны рассматривать вопрос о распределении прибыли компании в полном объеме. Представитель "Сварог Эссет Менеджмент" отметила, что такие же действия были предприняты Субботиным ранее и в отношении прибыли, полученной за 2006-2007 годы. Таким образом, в распоряжении гендиректора осталось 65% от полученной в 2006-2008 прибыли в размере около 500 млн. гривен.

Она допустила, что в интересах лично Субботина является аккумуляция как можно большей части прибыли на банковских счетах, в том числе и "Мегабанком", одним из собственников которого и является гендиректор "Турбоатома". Коротка подчеркнула, что "Сварог Эссет Менеджмент" не настаивает на выплате дивидендов в большем объеме, чем было решено на собрании, но настаивает на полном контроле акционерами распределения прибыли.

Коротка отметила, что на собрании Субботин и другие руководители "Турбоатома" постоянно перебивали выступающих и не давали докладчикам возможности отвечать на поставленные акционерами вопросы.

Она отметила, что "Сварог Эссет Менеджмент" готовит судебные иски о признании принятых на собрании акционеров "Турбоатома" от 13 апреля решений незаконными, а также инициирует проведение нового собрания акционеров.

Новости и анонсы

Кабмин решил увеличить уставный фонд Укрэксимбанка

Кабинет Министров решил увеличить уставный фонд Укрэксимбанка на 590,882 млн. гривен до 7 353,5 млн. гривен и реорганизовал банк из открытого акционерного общества в публичное акционерное общество. Соответствующее решение правительство приняло на заседании в среду. Кабмин решил увеличить УФ банка за счет чистой прибыли за 2008 год и нераспределенной прибыли прошлых лет. При этом Кабмин сохранил в собственности государства 100% акций.

"Интерпайп НТЗ" запустил линию окончательной отделки труб

"Интерпайп Нижнеднепровский трубопрокатный завод" (Днепропетровск) запустил линию окончательной отделки труб. Данная линия включает в себя покрасочную установку производства компании Venjakob (Германия) и вспомогательное оборудование загрузки-выгрузки.

Линия может обрабатывать все типы труб диаметром 73-178 мм., ее производственная мощность - 250 тыс. тонн труб в год.

Завод с помощью данного оборудования наносит на трубы защитное покрытие (лак ультрафиолетовой полимеризации с временем высыхания - 0,5-2 сек.), которое помогает трубам сохранить потребительские качества при сложной транспортировке и длительном хранении.

"Особенно это актуально для поставок продукции на удаленные рынки. Например, в страны Северной Америки и Ближнего Востока", - цитирует пресс-служба коммерческого директора "Интерпайпа" Данкана Пелла. Покрасочная установка снабжена системой очистки воздуха, которая исключает атмосферное загрязнение в результате работы линии.

"Укрнефть" заявляет о невозможности провести собрание акционеров из-за отсутствия реестра

Крупнейшая в Украине нефтедобывающая компания "Укрнефть" заявляет о невозможности провести назначенное на 15 апреля собрание акционеров из-за отсутствия реестра собственников акций компании. Об этом говорится в объявлении правления "Укрнефти", вывешенном у входа в центральный офис компании в Киеве.

"В связи с отсутствием реестра именных ценных бумаг ОАО "Укрнефть", общее собрание акционеров, созванное на 15 апреля 2009, не состоится", - говорится в объявлении.

В планах собрания акционеров 15 апреля рассмотрение отчета правления, наблюдательного совета, ревизионной комиссии по итогам финансово-хозяйственной деятельности компании за 2007-2008 год.

Кроме того, запланировано определить основные направления деятельности на 2009, утвердить годовой отчет и баланс компании, распределить прибыль "Укрнефти".

Среди вопросов повестки дня также принятие решения об обязательствах компании заключить договора поставки природного газа из ресурса добычи 2006-2009 годов с субъектом, уполномоченным Кабинетом Министров на формирование ресурса газа, который используется для нужд населения. Это

Новости и анонсы

уже 7 не состоявшееся собрание акционеров "Укрнефти" в 2008-2009 годах. Последний раз акционеры крупнейшего нефтедобывающего предприятия страны собирались 23 мая 2007 года.

"ДТЭК" в 2008г увеличил чистую прибыль в 1,7 раза

Чистая прибыль ООО "Донбасская топливно-энергетическая компания" (ДТЭК, Донецк) в 2008 году по украинским стандартам бухгалтерского учета увеличилась в 1,7 раза (на 137,263 млн грн) по сравнению с 2007 годом - до 321,495 млн грн. Согласно сообщению компании в системе раскрытия информации Госкомиссии по ценным бумагам и фондовому рынку Украины, ее чистый доход за прошлый год вырос в 4,2 раза (на 3 млрд 874,307 млн грн) - до 5 млрд 103,432 млн грн, валовая прибыль - в 9,6 раза (на 973,369 млн грн), до 1 млрд 85,989 млн грн.

ООО "ДТЭК" управляет ОАО "Павлоградуголь", ОАО "Шахта "Комсомолец Донбасса" (добыча угля), "Моспинское углеперерабатывающее предприятие", ООО "ЦОФ "Павлоградская", ООО "ЦОФ "Кураховская", ООО "ЦОФ "Добропольская" и ООО "ЦОФ "Октябрьская" (обогащение угля), ООО "Востокэнерго" (производство электроэнергии), ООО "Сервис-Инвест" и ОАО "ПЭС-Энергоуголь" (передача и поставка электроэнергии).

Райффайзен Банк Аваль погасил синдицированный кредит на \$500 млн

Райффайзен Банк Аваль (Киев) 15 апреля перечислил инвесторам последний транш в размере \$100 млн, погасив тем самым досрочно и в полном объеме синдицированный кредит на общую сумму \$500 млн, сообщила пресс-служба банка в среду.

"Это стало еще одним позитивным сигналом украинского банковского сектора для международного финансового сообщества", - прокомментировал выплату заместитель главы правления Райффайзен Банка Аваль Герхард Бьох. В пресс-релизе напоминает, что этот кредит был получен банком в апреле 2007 года сроком на два года.

"Волынь-Цемент" в 2008 году сократило производство цемента на 4%

ОАО "Волынь-Цемент" (Здолбунов Ривненской обл.), входящее в группу Dускерhoff Zement (Германия), в 2008 году произвело 1,439 млн тонн цемента, что на 4% меньше, чем в 2007 году.

Согласно годовому отчету компании, размещенному в системе раскрытия информации Государственной комиссии по ценным бумагам и фондовому рынку (ГКЦБФР), "Волынь-Цемент" оценивает свою долю на цементном рынке Украины в около 10%. Согласно отчету, в 2008 году компания произвела 1,265 млн тонн клинкера. Таким образом, отмечено в документе, "Волынь-Цемент" в прошлом году выполнила базовый план по производству цемента на 102%, клинкера - на 106%. Кроме того, компания по итогам 2008 года выполнила плановые показатели по продажам цемента, реализовав 1,441 млн тонн этой продукции. Предприятие в 2008 году инвестировало в развитие более 200 млн грн.

Новости и анонсы

Среди приоритетных направлений на 2009 год "Волынь-Цемент" определила введение в эксплуатацию нового упаковочного отделения, вращающейся печи №6, что позволит увеличить производственные мощности завода на 400 тыс. тонн.

Кроме того, в планы на 2009 год входит ввод в эксплуатацию новой головной подстанции и строительство угольного отделения в рамках утвержденного инвестпроекта "Перевод вращающихся печей №2,3,4,5,6,7 на уголь". При этом в отчете указывается, что компания будет реализовывать и другие инвестпроекты в пределах утвержденной программы и по мере возможностей. С целью снижения рисков, предприятие отгружает цемент навалом только на основании заключенных договоров на условии предварительной оплаты, при этом отгрузка цемента с отсрочкой платежа осуществляется только тем покупателям, с которыми компания сотрудничает длительный период времени.

Согласно отчету о финрезультатах, чистый доход ОАО "Волынь-Цемент" по итогам 2008 года составил 838,956 млн грн, что на 30,1% больше по сравнению с 2007 годом.

Как сообщалось, ОАО "Волынь-Цемент" в 2008 году сократило чистую прибыль на 21,2% по сравнению с 2007 годом – до 144,404 млн грн. Текущие обязательства компании за прошлый год увеличились на 88,8% - до 56,049 млн грн, активы – на 52,3%, до 548,949 млн грн.

Ferrexpo в I кв. сократила продажи окатышей на 16%

Продажи окатышей горнорудной компании Ferrexpo в первом квартале 2009 года составили 1,722 млн тонн, что на 16% меньше, чем за аналогичный период 2008 года, говорится в сообщении компании в среду.

По сравнению с четвертым кварталом прошлого года уменьшение продаж составило 10,3%.

"Морские поставки типа "spot" продолжают компенсировать ослабление на рынке долгосрочных сделок", - говорится в сообщении.

Ferrexpo также отмечает, что средние достигнутые цены на условиях DAF/FOB за первый квартал 2009 года составили \$76,7 за тонну по сравнению с \$76,4 - в первом, \$142,3 – во втором, \$146,6 - в третьем и \$126,1 – в четвертом кварталах 2008 года.

При этом ранее компания уточняла, что в декабре 2008 года цена продажи упала до \$92,5 за тонну со \$135,3 – в ноябре и \$144,7 - в октябре.

Средние наличные производственные издержки (C1) за первый квартал 2009 года составили \$37,4 за тонну по сравнению с \$34,7 в декабре прошлого года и \$43,9 за тонну в целом за минувший год.

"Рост средних издержек по причине сниженного производства в январе был нивелирован снижением издержек в марте до \$35,0 за тонну", - уточнило Ferrexpo.

По данным компании, производство железной руды в январе-марте сократилось по сравнению с первым кварталом прошлого года на 13,2% - до

Новости и анонсы

6,19 млн тонн, что однако на 0,5% превышает показатель предыдущего квартала.

Производство окатышей, составившее в первом квартале 2009 года 1,88 млн тонн, снизилось на 17% к первому кварталу прошлого года и 2,6% - к четвертому. При этом более качественных окатышей с содержанием железа 65% было выпущено 0,98 млн тонн, что на 2,5% больше, чем в первом квартале 2008 года, но на 4,4% меньше, чем в предыдущем квартале.

"Фергехро сохраняет гибкость перед лицом продолжающейся нестабильности рынка. Нам удалось удержать издержки на низком уровне и возобновить объем производства на уровне полной мощности в марте, а также отпустить на рынок практически всю продукцию, произведенную в первом квартале. Мы продолжаем торговать с прибылью", - прокомментировал результаты работы Фергехро в январе-марте главный исполнительный директор компании и ее мажоритарный владелец Константин Жеваго. Ключевым активом Фергехро является Полтавский горно-обогатительный комбинат в Украине.

Новости и анонсы

Анонсы событий

Дата	Тикер	ЦБ	Тип события	Комментарий
16.04.2009	BKOK	Баглейкокк ОАО Акции именные простые	Собрание очередное	Отчет 2008. Распределение прибыли 2008.
16.04.2009	HOEN	Херсоноблэнерго ЕК ОАО Акции именные простые	Собрание очередное	Отчет 2008. Распределение прибыли/покрытие убытков 2008. Изменения и дополнения в Устав.
16.04.2009	LVON	Львовоблэнерго Акции именные простые	Собрание очередное	Отчет 2001-2008. Распределение прибыли 2001-2008. Изменения в устав.
16.04.2009	NITR	Нижнеднепровский трубопрокатный завод Интерпайп ОАО Акции именные простые	Собрание очередное	Отчет 2008. Распределение прибыли/покрытие убытков и порядок выплаты дивидендов за 2008. Внесение изменений в Устав.
16.04.2009	ZABR	Запорожский абразивный комбинат, ОАО Акции именные простые	Собрание очередное	Отчет 2008 - прибыль. Распределение прибыли 2008.
17.04.2009	KKOL	Кременчуцкий колесный завод ОАО Акции именные простые	Собрание очередное	Отчет 2008. Распределение прибыли 2008.
17.04.2009	KION	Кировоградоблэнерго, ОАО Акции именные простые	Собрание очередное	Отчет 2008. Распределение прибыли 2008.
17.04.2009	NORD	Норд, АТ Акции именные простые	Собрание очередное	Отчет 2008 - убыток. Утверждениеразмеров дивидендов за 2008 год.
17.04.2009	SHKD	Шахта Комсомолец Донбасса ОАО Акции именные простые	Собрание очередное	Отчет 2008. Распределение прибыли и порядок выплаты дивидендов за 2008. Изменения в устав.
17.04.2009	SORN	Оранта НАСК Акции именные простые	Собрание очередное	Отчет 2008. Распределение прибыли 2008
17.04.2009	USCB	Укрсоцбанк АКБСР Акции именные простые	Окончание первого этапа доп эмиссии	
17.04.2009	KKOL	Кременчуцкий колесный завод ОАО Акции именные простые	Собрание очередное	
20.04.2009	USCB	Укрсоцбанк АКБСР Акции именные простые	Начало второго этапа доп эмиссии	
21.04.2009	MEGA	Мегабанк ОАО Акции именные простые	Собрание очередное	Отчет 2008. Распределение прибыли 2008
21.04.2009	ODEN	Одессаоблэнерго ЕК ОАО Акции именные простые	Собрание очередное	Отчет 2008 - прибыль. Распределение прибыли/покрытие убытков 2008
21.04.2009	SLAV	Славутич ПБК ОАО Акции именные простые (выпуск 2)	Собрание очередное	Отчет 2008 - убыток. Распределение прибыли 2008
21.04.2009		Гидромеханизация ОАО Акции именные простые	Собрание очередное	Отчет 2008. Распределение прибыли/покрытие убытков за 2008. Утверждение сроков и порядка выплаты дивидендов за 2008.
21.04.2009		Харковметробуд ОАО Акции именные простые	Собрание внеочередное	Изменения в Устав. Отзыв и выборы Правления и членов и главы НС.
22.04.2009	DMZK	Коминтерну ДМЗ ОАО Акции именные простые	Собрание очередное	Решения об увеличении УК (путем допэмиссии акций в количестве 89 369 064 шт на 22 342 266 грн, номинал 0,25 грн), о публичном размещении акций, проспекта эмиссии акций.
22.04.2009	FORM	Форум АКБ Акции именные простые	Собрание очередное	Отчет 2008, Распределение прибыли 2008 (0,077 грн на акцию при 100% на дивид). Про Изменения в органах управления банка. Про Изменения в органах контроля

Новости и анонсы

				банка.
22.04.2009	KRGM	Криворожгормаш ОАО Акции именные простые	Собрание очередное	Отчет 2008 - убыток. Изменения в Устав.
22.04.2009	POON	Полтаваоблэнерго ОАО Акции именные простые	Собрание очередное	Отчет 2001-2008. Распределение прибыли за 2001-2008. Утверждение новой редакции Устава. Отзыв и выборы Правления и членов и главы НС.
23.04.2009		Ровноэнерго ЗАО "Ей-И-Ес " Акции именные простые	Собрание очередное	Отчет 2008. Распределение прибыли 2008.
23.04.2009	HEMO	Гемопласт Акции именные простые	Собрание очередное	Отчет 2008 - убыток. Распределение прибыли 2008. Изменения в Устав
23.04.2009	HGAZ	Хмельницгаз ОАО Акции прости именные	Собрание очередное	Отчет 2007-2008. Распределение прибыли за 2007-2008. За 2007 год: 0,19 грн на акцию, за 2008 год - убыток. Изменения в устав. Отзыв и выборы Правления и членов и главы НС.
23.04.2009	KNST	Констар Криворожский турбинный завод ОАО Акции именные простые	Собрание очередное	Отчет 2008. Распределение прибыли 2008. Определение нового регистратора.
23.04.2009	SNEM	Насосэнергомаш ОАО Акции именные простые	Собрание очередное	Отчет 2008. Распределение прибыли 2008.
23.04.2009	UGRA	Укрграфит ОАО Акции именные простые	Собрание очередное	Отчет 2008. Распределение прибыли 2008 (0,17 грн на акцию при 100%-й выплате). Избрание главы и членов РК, уменьшение состава Дирекции.
23.04.2009		Спецбетон Завод Акции именные простые	Собрание очередное	Отчет 2008. Распределение прибыли 2008 (0,01 грн на акцию при 100%). Изменения в устав.
24.04.2009	SVGZ	Стахановский вагонзавод ОАО Акции именные простые	Окончание первого этапа доп эмиссии	
24.04.2009	USCB	Укрсоцбанк АКБСР Акции именные простые	Окончание второго этапа доп эмиссии	
24.04.2009	DZVM	Днепротяжмаш, ОАО Акции именные простые	Собрание очередное	Отчет 2008. Распределение прибыли 2008 (0,29 грн. на акцию при 100% на дивид.)
24.04.2009	ENMA	Энергомашспецсталь ОАО Акции именные простые	Собрание очередное	Отчет 2008. Перевыборы членов НС и ревиз.комиссии. Распределение прибыли 2008 и утверждение порядка распределения прибыли 2009
24.04.2009	KRHLB	Крымхлеб ОАО Акции именные простые	Собрание очередное	Отчет 2008 - убыток. Распределение прибыли
24.04.2009	KRMZ	Красиловский машиностроительный завод ОАО Акции именные простые	Собрание очередное	Отчет 2008. Распределение прибыли 2008. Решение о создании (ликвидации) дочерних предприятий, филиалов и представительств и об участии ОАО в хозяйственных обществах
24.04.2009	KSOD	Крымский содовый завод ОАО Акции именные простые	Собрание очередное	Отчет 2008. Распределение прибыли 2008, изменения в устав, выборы и отзыв членов и главы НС, членов и главы РК.
24.04.2009	KVBZ	Крюковский вагонстроительный завод Акции именные простые	Собрание очередное	Отчёт 2008. Выплата дивидендов за 2008. Утверждение порядка распределения прибыли. Изменения в Устав. Перевыборы членов РК.
24.04.2009	MMKI	Мариупольский металлургический комбинат им. Ильича ОАО Акции именные простые	Собрание очередное	Отчет 2008. Распределение прибыли за 2008.
24.04.2009	PGOK	Полтавский ГЭК ОАО Акции именные простые	Собрание очередное	Отчет 2008. Распределение прибыли 2008. Изменения в устав.

Новости и анонсы

24.04.2009	SZLV	Залив Судостроительный завод Акции именные простые	Собрание очередное	Отчет 2008 - убыток. Избрание состава НС.
24.04.2009	UROS	Сахарный союз Укррос Акции именные простые	Собрание очередное	Отчет 2008. Распределение прибыли 2008. Выборы/перевыборы органов управления
25.04.2009	HMBZ	Свет Шахтера ХМБЗ ОАО Акции именные простые	Собрание очередное	Отчет 2008. Распределение прибыли 2008.
27.04.2009	DMPZ	Донецкий металлпрокатный завод ОАО Акции именные простые	Собрание очередное	Отчет 2008. Распределение прибыли 2008.
27.04.2009	FRMZ	Фармация Акции простые именные	Собрание очередное	Отчет 2008 - убыток. Распределение прибыли/покрытие убытков 2008.
27.04.2009	GLNG	Галнафтогаз Концерн ОАО Акции именные простые	Собрание очередное	Отчет 2008. Покрытие убытков за 2008. Изменение Устава, изменения в персональном составе органов управления
27.04.2009	SSOL	Славутский солодовый завод ОАО Акции именные простые	Собрание очередное	Отчет 2008. Изменения в Устав.
27.04.2009	SUNI	САН ИнБев Украина ОАО Акции именные простые	Собрание очередное	Отчет 2008. Распределение прибыли и порядок выплаты дивидендов за 2008 (0,006 грн на акцию при 100%). Перевыборы Дирекции, НС и РК.
27.04.2009		Медпромпроект ОАО Акции именные простые	Собрание очередное	Отчет 2008 - убыток. Решение о выплате дивидендов за 2008. Отзыв и избрание главы и членов НС, РК и правления.
27.04.2009		Одессильмаш ОАО Акции именные простые	Собрание очередное	Отчет 2008 - убыток. Распределение прибыли 2008. Выборы Главы и членов Правления. Внесение изменений в Устав.
28.04.2009	DNSH	Днепрошина, ОАО Акции именные простые	Собрание очередное	Отчет 2008 - убыток. Распределение прибыли за 2008г.
28.04.2009	SVGZ	Стахановский вагонзавод ОАО Акции именные простые	Начало второго этапа доп эмиссии	
28.04.2009	BAVL	АВАЛЬ АППБ Акции именные простые	Собрание очередное	Отчет 2008. Утверждение и распределение прибыли за 2008 (527,395 млн грн). Утверждение программы капитализации. Утверждение решения по назначению внешнего аудитора
28.04.2009	DTRZ	Днепропетровский трубный завод ОАО Акции именные простые	Собрание очередное	Отчет 2008 - убыток. Распределение прибыли 2008. Отзыв и выборы членов НС, ревизора, Генерального директора
28.04.2009	KIGA	Киевоблгаз ОАО Акции именные простые	Собрание очередное	Отчет 2008. Распределение прибыли 2008, срок и порядок выплаты дивидендов.
28.04.2009	KMLK	Кременчужский ММЗ Акции именные простые	Собрание очередное	Отчет 2008. Выборы НС. Утверждение новой редакции Устава.
28.04.2009	LUAZ	Луцкий автомобильный завод Акции именные простые	Собрание очередное	Отчет 2008 - убыток. Внесение изменений в Устав. Отзыв и избрание членов НС и РК.
28.04.2009	MZKK	Мироновский завод по изготовлению круп и ком ОАО Акции именные простые	Собрание очередное	Отчет 2008. Распределение прибыли 2008 (201 тыс грн)
28.04.2009	ODGBA3	Донгорбанк ЗАО Облигации именные процентные А	Собрание очередное	Отчет 2008. Распределение прибыли 2008. Реорганизация ЗАО "Донгорбанк" в ОАО.
28.04.2009	ONPZ	ЛУКОЙЛ - Одесский НПЗ ОАО Акции именные простые	Собрание очередное	Отчет 2008 - убыток. Распределение прибыли за 2008.

Новости и анонсы

28.04.2009	SMASH	Сумское НПО им. М.Фрунзе, ОАО Акции именные простые	Собрание очередное	Отчет 2008 - убыток.
28.04.2009	VOZK	Винницкий масложировой комбинат ОАО Акции именные простые	Собрание очередное	Отчет 2008 - убыток. Распределение прибыли 2008. Принятие решения о результатах закрытого размещения акций. Изменения в устав.
28.04.2009	USCB	Укрсоцбанк АКБСР Акции именные простые	Собрание внеочередное	Увеличение УК путём допэмиссии простых именных акций
29.04.2009		Киевреконтрукция АК ОАО Акции именные простые	Собрание очередное	Отчет по предприятию и дочерним структурам за 2007 и 2008 - убыток. Распределение прибыли за 2007 и 2008. Плановое распределение прибыли на 2009. Отзыв и выборы составов Правления, НС и РК. Изменения в устав. Выделение юр лиц из ОАО.
29.04.2009		Сортнасиннеовоч ОАО Акции именные простые	Собрание очередное	Отчет 2008. Распределение прибыли 2008. Изменения в устав.
29.04.2009		ТРАКТ ОАО Акции именные простые	Собрание очередное	Отчет 2008 - убыток. Выборы руководящих органов.
30.04.2009		Харьковметрбуд ОАО Акции именные простые	Собрание очередное	Отчет 2006, 2007, 2008. Распределение прибыли за 2006 и порядок выплаты дивидендов. Покрытие убытков за 2007 та 2008. Изменения в Устав.

Изменение котировок за 15 апреля 2009

Тикер	Название	Bid	Ask	Close	Средняя	DTD,%	MTD,%	YTD,%	P/E	EV/EBITDA	EV/S
UNAF	Укрнефть	107,0	111,0	111,0	109,7	-1,2	26,3	-2,1	2,4	1,6	0,7
UTLM	Укртелеком	0,3	0,3	0,3	0,3	-2,2	35,0	0,1	37,3	5,1	1,2
Банки											
BAVL	Аваль Райффайзен	0,1	0,1	0,1	0,1	1,4	74,1	-41,5	3,5	n/a	6,0
FORM	Банк Форум	3,8	3,4	3,7	3,6	0,0	14,5	-32,4	7,0	n/a	6,0
USCB	Укрсоцбанк	0,1	0,2	0,2	0,2	-0,7	90,0	-32,0	1,6	n/a	n/a
RODB	Родовид банк	190,0	1500,0	170,0	620,0	0,0	273,9	49,9	1,1	n/a	n/a
Энергогенерация											
CEEN	Центрэнерго	5,2	5,2	5,2	5,2	0,5	54,7	1,2	11,7	6,6	n/a
DNEN	Днепрэнерго	600,0	570,0	600,0	590,0	-1,9	19,6	24,6	17,7	8,6	0,7
DOEN	Донбассэнерго	24,1	23,1	23,5	23,6	-0,5	35,5	-16,5	5,2	3,3	0,5
ZAEN	Западэнерго	315,0	322,0	319,5	318,8	-1,4	27,0	-18,0	27,4	12,2	2,3
Энергораспределение											
DNON	Днепроблэнерго	160,0	125,0	145,0	143,3	-8,5	14,7	0,9	n/a	4,3	0,1
HAON	Харьковоблэнерго	2,5	1,2	2,2	2,0	0,0	3,5	16,3	n/a	2,4	0,2
KIEN	Киевэнерго	13,0	7,8	12,5	11,1	0,0	-3,5	33,5	37,7	15,6	1,2
KREN	Крымэнерго	2,1	1,4	1,7	1,7	-2,1	-2,1	0,8	n/a	2,6	0,5
Сталь											
AZST	Азовсталь	0,8	0,8	0,8	0,8	-0,8	40,1	-9,3	1,9	1,0	1,5
ALMK	Алчевский меткомбинат	0,1	0,1	0,1	0,1	0,2	29,3	-7,1	3,9	2,8	1,0
DMKD	ДМК Дзержинского	0,3	0,3	0,3	0,3	-4,3	12,8	-17,0	1,6	1,3	1,3
DMZP	ДМЗ Петровского	0,3	0,3	0,2	0,3	0,0	4,1	-16,3	n/a	1,6	1,6
DNSS	Днепрспецсталь	1800,0	1200,0	1005,2	1335,1	0,0	9,4	-47,3	2,7	1,8	1,5
ENMZ	Енакиевский МЗ	62,5	60,5	62,0	61,7	7,8	40,4	17,1	2,2	1,4	0,9
KSTL	Mittal Steel Кривой Рог	8,0	5,0	6,5	6,5	0,0	-21,0	-30,4	n/a	1,8	3,2
MMKI	ММК им. Ильича	1,5	0,9	1,2	1,2	-12,2	87,5	26,3	3,1	1,7	1,3
Трубы											
DTRZ	Днепропетровский ТЗ	88,0	62,0	60,0	70,0	0,0	11,1	-14,3	14,4	n/a	n/a
HRTR	Харьцкий ТЗ	1,0	111,0	111,0	74,3	-33,0	-14,4	-33,6	2,4	1,6	0,7
NIPT	Нижнеднепровский ТПЗ	11,7	111,0	111,0	77,9	-29,8	-10,3	-30,4	2,4	1,6	0,7
NVTR	Новомосковский ТЗ	1,4	111,0	111,0	74,5	-32,9	-14,2	-33,5	2,4	1,6	0,7
Железная руда											
CGOK	Центральный ГОК	3,0	0,6	2,5	2,0	0,8	0,8	-12,9	n/a	4,4	3,9
PGOK	Полтавский ГОК	11,1	15,0	14,3	13,5	-1,6	41,6	14,7	3,4	2,2	3,7
PGZK	Южный ГОК	7,9	8,8	8,2	8,3	0,0	1,4	4,9	n/a	n/a	5,5
SGOK	Северный ГОК	1,1	5,0	2,5	2,9	0,0	-14,0	26,5	n/a	n/a	6,5
Коксохимы											
AVDK	Авдеевский КХЗ	5,3	5,0	5,2	5,2	-0,3	26,6	10,6	1,0	0,9	0,9
ALKZ	Алчевсккокс	0,5	0,2	0,2	0,3	25,0	117,9	18,1	4,6	2,6	1,1
BKOK	Баглейкокс	1,0	0,1	0,6	0,6	0,0	29,9	10,1	n/a	n/a	n/a
ZACO	Запорожкокс	1,5	0,4	0,3	0,7	0,0	79,2	-24,3	n/a	n/a	0,7
YASK	Ясиновский КХЗ	0,7	0,9	0,8	0,8	-4,9	37,9	-0,4	0,5	0,4	1,1
Машиностроение											
AVTO	Укравто	90,0	55,0	63,0	69,3	-1,2	22,4	9,0	n/a	n/a	2,3
AZGM	Азовобщемаш	15,0	4,0	3,5	7,5	21,7	-6,3	16,3	23,3	3,1	1,4
DGRM	Донецкгормаш	0,8	0,0	0,0	0,3	0,0	0,0	-52,5	n/a	12,6	1,0
HMBZ	Свет Шахтёра	0,8	0,2	0,2	0,4	0,0	43,6	8,7	n/a	0,6	2,1
KVBZ	Крюковский вагонзавод	9,9	8,0	8,3	8,7	-6,8	43,9	2,3	2,1	1,4	2,0
LTPL	Лугансктепловоз	2,0	1,7	2,2	2,0	-4,9	29,7	32,4	19,8	13,5	3,4
LUAZ	ЛУАЗ	0,2	0,1	0,1	0,1	-4,4	-8,5	-2,3	1,0	3,0	0,2
MSICH	Мотор Сич	395,0	380,0	385,0	386,7	0,3	17,6	4,5	5,8	3,2	2,2
MZVM	Мариупольтяжмаш	18,4	16,0	15,2	16,5	-1,8	45,8	21,9	304,0	4,5	1,0
SMASH	СМНПО им. Фрунзе	19,5	21,5	23,0	21,3	1,6	33,1	41,9	4,6	3,6	2,7
SNEM	Насосэнергомаш	0,1	1,5	2,5	1,4	0,2	0,7	-7,3	n/a	n/a	1,2
SVGZ	Стахановский вагонзавод	1,1	1,1	1,1	1,1	-0,3	7,1	-22,1	0,7	2,0	0,8
Прочие											
DNSH	Днепрошина	35,0	12,0	10,0	19,0	0,0	7,5	-17,4	n/a	n/a	0,8
KFTP	Корюковская ф-ка техбумаги	20,0	0,5	15,0	11,8	0,0	-4,1	-6,6	3,3	2,8	1,0
MTBD	Мостобуд	400,0	270,0	380,0	350,0	-3,7	73,6	46,9	n/a	n/a	1,5
NORD	Норд	100,0	10,0	100,0	70,0	0,0	-30,0	-36,7	n/a	n/a	0,6
SHCHZ	Шахтоуп-ние Покровское	1,5	1,8	1,6	1,6	10,1	131,6	-20,2	72,7	3,5	7,2
SHKD	Шахта Комсомолец Донбасса	1,3	4,0	4,0	3,1	46,5	21,3	-19,4	10,8	3,9	6,0
STIR	Стирол	21,5	28,0	22,0	23,8	-0,7	21,4	-23,8	1,3	0,5	0,9
ZABR	Запорожский абразивный	0,5	2,0	1,5	1,3	-11,1	36,6	-2,2	2,5	3,7	1,2
ZALK	Запорожский алюминий	0,1	0,8	0,5	0,5	5,4	93,0	37,0	n/a	n/a	1,1
ZFER	Запорожский ЗФ	0,3	1,4	2,1	1,3	0,0	3,0	-0,8	n/a	n/a	2,3

*Примечание: все рыночные коэффициенты рассчитаны исходя из прогнозных значений прибыли, продаж и EBITDA на 2009 год, значения для секторов – как медиана

Котировки евробондов за 15 апреля 2009

Рейтинг	Бумага	Объем эмиссии	Валюта	Купон, %	Дата погашения	Bid Px	Ask Px	Bid YTM, %	Ask YTM, %
V+/B1/B+	Украина, 2009 (FRN)	500 000 000	USD	5,15	05.08.2009	90,34	90,84	41,93	39,86
V+/B1/B+	Украина, 2011	600 000 000	USD	6,88	04.03.2011	65,41	65,60	33,10	32,91
V+/B1/B+	Украина, 2012	500 000 000	USD	6,39	26.06.2012	57,72	58,04	27,00	26,78
V+/B1/B+	Украина, 2013	1 000 000 000	USD	7,65	11.06.2013	56,33	56,68	25,23	25,03
V+/B1/B+	Украина, 2015, EUR	600 000 000	EURO	4,95	13.10.2015	45,07	45,46	21,31	21,11
V+/B1/B+	Украина, 2016	1 000 000 000	USD	6,58	21.11.2016	51,32	51,82	18,92	18,72
V+/B1/B+	Украина, 2017	700 000 000	USD	6,75	14.11.2017	50,73	51,23	18,39	18,20
Медиана по суверенным евробондам								25,23	25,03
-/-B-	VAB Банк, 2010 (LPN)	125 000 000	USD	10,13	14.06.2010	14,99	15,01	295,21	294,96
-/B2/B+	АКБ Форум, 2009 (LPN)	100 000 000	USD	10,00	30.10.2009	81,97	87,10	53,75	39,50
V/Ba3/-	Альфа-Банк Украина, 2009 (LPN)	345 000 000	USD	9,75	22.12.2009	58,46	58,52	113,31	113,07
V/Ba3/-	Альфа-Банк Украина, 2009-2 (LPN)	100 000 000	USD	9,75	04.05.2009	100,09	100,09	7,12	7,12
V/Ba3/-	Альфа-Банк Украина, 2010 (LPN)	450 000 000	USD	9,25	26.07.2010	n/a	n/a	n/a	n/a
V/Ba3/-	Альфа-Банк Украина, 2011 (LPN)	250 000 000	USD	12,00	11.08.2011	69,90	75,10	152,99	120,74
V-/B2/ССС	Банк Надра, 2010 (LPN)	175 000 000	USD	9,25	28.06.2010	12,49	12,51	318,82	318,60
	Банк Финансы и Кредит, 2010 (LPN)	100 000 000	USD	10,38	25.01.2010	n/a	n/a	n/a	n/a
V-/B2/B	ПриватБанк, 2012 (LPN)	500 000 000	USD	8,00	06.02.2012	33,30	35,11	59,89	57,00
V-/B2/B	ПриватБанк, 2016 (LPN)	150 000 000	USD	8,75	09.02.2016	22,45	22,59	51,08	50,83
-/B2/B	ПУМБ, 2010 (LPN)	275 000 000	USD	9,75	16.02.2010	43,50	47,50	150,31	131,86
-/B2/B+	УкрСиббанк, 2010 (LPN)	200 000 000	USD	7,38	23.07.2010	66,50	72,50	45,04	36,51
-/B2/B+	УкрСиббанк, 2011 (LPN)	500 000 000	USD	7,75	21.12.2011	59,51	59,82	31,16	30,91
-/B2/B+	УкрСиббанк, 2011-2 (LPN)	250 000 000	USD	9,25	04.08.2011	65,25	70,75	31,69	27,22
V/Ba3/V+	Укрсоцбанк, 2010 (LPN)	400 000 000	USD	8,00	22.02.2010	70,50	76,50	56,88	44,52
-/B2/B+	Укрэксимбанк, 2009 (LPN)	250 000 000	USD	7,75	23.09.2009	n/a	n/a	n/a	n/a
-/B2/B+	Укрэксимбанк, 2011 (LPN)	500 000 000	USD	7,65	07.09.2011	61,63	61,89	31,82	31,59
-/B2/B+	Укрэксимбанк, 2012 (LPN)	250 000 000	USD	6,80	04.10.2012	57,44	57,76	26,29	26,08
-/B2/B+	Укрэксимбанк, 2016 (LPN)	125 000 000	USD	8,40	09.02.2016	40,90	46,10	28,52	25,44
Медиана по банковским евробондам								52,42	42,01
	XXI Век, 2010 (LPN)	175 000 000	USD	10,00	24.05.2010	n/a	n/a	n/a	n/a
V/B2/-	Азовсталь, 2011 (LPN)	175 000 000	USD	9,13	28.02.2011	n/a	n/a	n/a	n/a
ССС+/-/B-	Интерпайп Украина, 2010 (LPN)	200 000 000	USD	8,75	02.08.2010	n/a	n/a	n/a	n/a
ВВ-/-/-	Киевстар Дж.Ес.Ем., 2009 (LPN)	266 420 000	USD	10,38	17.08.2009	97,53	97,61	18,15	17,90
ВВ-/-/-	Киевстар Дж.Ес.Ем., 2012 (LPN)	175 000 000	USD	7,75	15.04.2012	n/a	n/a	n/a	n/a
-/B3/B	Мирановский хлебопродукт, 2011 (LPN)	250 000 000	USD	10,25	30.11.2011	31,90	31,90	70,88	70,88
-/B1/B	Нафтогаз Украины, 2009 (LPN)	500 000 000	USD	8,13	30.09.2009	70,48	70,53	105,67	105,43
Медиана по евробондам предприятий								70,88	70,88
V/B1/B+	Киев, 2011 (LPN)	200 000 000	USD	8,63	15.07.2011	45,41	45,60	53,04	52,79
V/B1/B+	Киев, 2012 (LPN)	250 000 000	USD	8,25	26.11.2012	37,39	37,61	44,82	44,57
V/B1/B+	Киев, 2015 (LPN)	250 000 000	USD	8,00	06.11.2015	32,39	32,62	34,81	34,61
Медиана по муниципальным евробондам								44,82	44,57



арткапитал

ЗАО «ИФК «АРТ-КАПИТАЛ»

ул. Народного ополчения, 1,
Киев, 03151, Украина
+38 (044) 490-51-85, 490-51-84
www.art-capital.com.ua

Аналитический департамент

+38 (044) 490-51-85 (184)

research@art-capital.com.ua

Дмитрий Монаков

Директор аналитического департамента
monakov@art-capital.com.ua

Дарья Терещук

химия, банки, машиностроение
tereshuk@art-capital.com.ua

Вячеслав Король

машиностроение, энергетика
korol@art-capital.com.ua

Департамент по работе с институциональными инвесторами

+38 (044) 490-92-46

st@art-capital.com.ua

Константин Шилин

Директор отдела продаж

Алексей Домашенко

Директор департамента торговли ЦБ

Артем Мацак

менеджер отдела международных продаж
+38 (044) 490-92-46

Светлана Шевчун

менеджер отдела продаж
+38 (044) 490-92-45

Артур Рыбай

менеджер отдела внутренних продаж
+38 (044) 490-92-46

Илья Иванов

менеджер отдела продаж
+38 (044) 490-92-45

Департамент по работе с частными клиентами

+38 (044) 498-04-98, 490-51-83

kiev@art-capital.com.ua

Евгения Макаренко

Руководитель Департамента

Клименчук Валерия

главный менеджер по работе с частными
клиентами
klimenchuk@art-capital.com.ua

Харченко Максим

менеджер по работе с частными клиентами
kharchenko@art-capital.com.ua

Базарова Нина

менеджер по работе с частными клиентами
bazarova@art-capital.com.ua

Мальцева Ольга

менеджер по работе с частными клиентами
maltseva@art-capital.com.ua

Москаленко Катерина

менеджер по работе с частными клиентами
moskalenko@art-capital.com.ua



арткапитал

Данный аналитический обзор был подготовлен аналитиком, имя которого указано на титульной странице документа. Данный обзор имеет исключительно информационное значение и не может рассматриваться как предложение или побуждение к покупке или продаже ценных бумаг. Описание любой компании или компаний, и/или их ценных бумаг, или рынков, или направленный развития, упомянутых в данном обзоре, не предполагают полноты их описания. Мы не берем на себя обязательства регулярно обновлять информацию, которая содержится в обзоре или исправлять возможные неточности. Несмотря на то, что информация, изложенная в настоящем документе, была собрана из источников, которые ЗАО «ИФК «АРТ-КАПИТАЛ» считает надежными, ЗАО «ИФК «АРТ-КАПИТАЛ» не дает гарантий относительно их точности или полноты. При принятии инвестиционного решения инвесторам следует провести собственный анализ всех рисков, связанных с инвестированием в ценные бумаги. ЗАО «ИФК «АРТ-КАПИТАЛ», его руководство, представители и сотрудники не несут ответственности за любой прямой или косвенный ущерб, наступивший в результате использования информации изложенной в настоящем обзоре. ЗАО «ИФК «АРТ-КАПИТАЛ» и связанные с ним третьи стороны, должностные лица и/или сотрудники и/или связанные с ними лица могут владеть долями капитала компаний или выполнять услуги для одной или большего числа компаний, упомянутых в настоящем обзоре и/или намереваются приобрести такие доли капитала и/или выполнять либо намереваются выполнять такие услуги в будущем. Все выраженные оценки и мнения, представленные в настоящем обзоре, отражают исключительно личное мнение каждого аналитика, частично или полностью отвечающего за содержание данного документа и могут не совпадать с мнением ЗАО «ИФК «АРТ-КАПИТАЛ». Любое копирование или воспроизведение информации, содержащейся в настоящем материале, полностью или частично, возможно только с разрешения ЗАО «ИФК «АРТ-КАПИТАЛ».