



Двойной удар

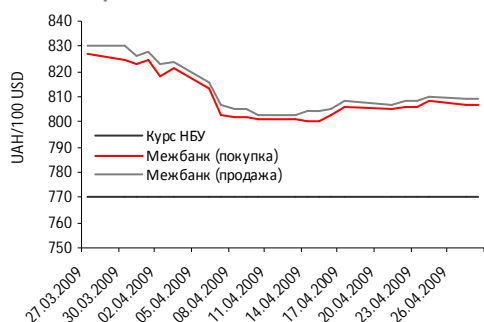
Фондовые индексы

Индекс	Страна	DTD,%	WTD,%	MTD,%	YTD,%
Dow Jones Indus.	США	-0,10	-0,73	5,36	-8,65
S&P 500	США	-0,27	-1,28	7,18	-5,32
Nasdaq Comp	США	-0,33	-1,21	9,50	6,14
DAX-30	Германия	-1,85	-1,43	12,80	-4,22
FTSE-100	Великобритания	-1,69	-1,43	4,34	-7,62
NIKKEI-225	Япония	-2,67	-2,46	4,74	-4,13
RTS	Россия	-2,39	-5,70	13,69	24,07
WSE WIG	Польша	-2,45	-3,54	13,66	0,33
Prague Stock Ex.	Чехия	-0,69	-1,89	9,15	-4,65
ПФТС	Украина	-1,71	-2,90	41,59	6,79

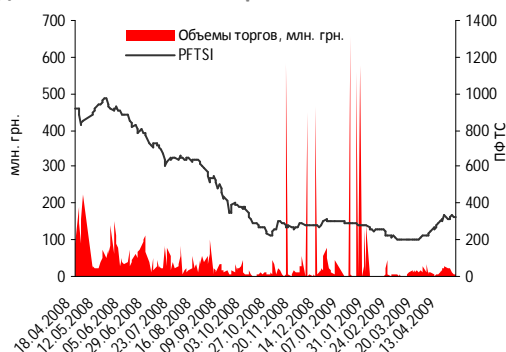
Товарные рынки

Индекс	DTD,%	WTD,%	MTD,%	YTD,%
Золото	-1,45	-2,17	-2,80	1,28
Нефть (Brent)	-0,44	-3,16	-2,82	-6,09
EUR/USD	-0,11	-1,23	-0,89	-6,03

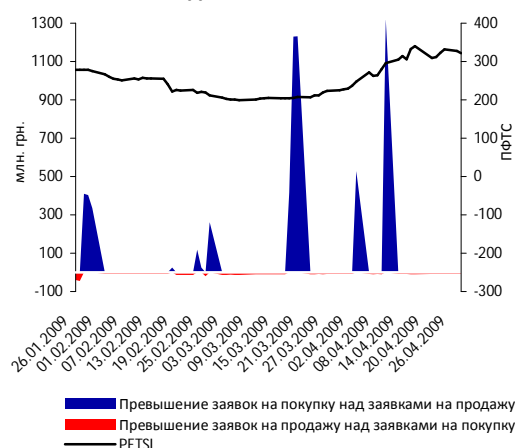
Валютный рынок



Индекс ПФТС и объемы торгов



Объемы заявок и индекс ПФТС



Индекс ПФТС снижается вторую сессию подряд – во вторник его значение упало еще на 1,71%, или на 5,6 пункта – до 321,90 пункта, индекс "Украинской биржи" понизился на 2,57% до отметки 755,03 пункта. При этом активность торгов перед майскими праздниками существенно снизилась на обеих площадках – приблизительно в три раза по сравнению с предыдущей неделей. Пессимизм по-прежнему исходил от зарубежных инвесторов и был связан все с теми же опасениями – угрозой распространения эпидемии "свиного гриппа" и ухудшения состояния банковской системы, после того как в американских СМИ появилась информация о том, что проведенный правительством США анализ состояния крупнейших банков страны Bank of America и Citigroup Inc. свидетельствует о потребности этих банков в дополнительном госфинансировании.

Из внутренних новостей, которые впрочем, еще не отыгрались на рынке, отметим сообщения от ведущих банков. Так, акционеры Укрсоцбанка решили увеличить уставный капитал банка на 19% до 1,27 млрд грн путем дополнительного выпуска акций. Акционеры Райффайзен Банка Аваль на собрании утвердили программу капитализации, согласно которой дополнительные средства в капитал банка будут привлечены от конечной материнской компании Raiffeisen Zentralbank Osterreich AG, а также за счет нераспределенной прибыли Райффайзен Банка Аваль за 2008 год. Негатив исходил лишь от Родовид Банка, который сообщил о том, что в январе-марте сократил чистую прибыль на 95% по сравнению с аналогичным периодом 2008 года. Кроме того, его совокупные активы сократились на 17%, в том числе кредиты и задолженность клиентов – на 9%, средства, размещенные в других банках, – на 37%, совокупные обязательства – на 18%, в том числе средства юридических лиц – на 35%, средства физических лиц – на 25%.

Впрочем, наиболее активно торгуемой бумагой на ПФТС в этот день стал Енакиевский метзавод, потерявший 3,3% в результате 20 сделок. Кроме того, инвесторы фиксировали прибыли в преддверии праздников по акциям Укнефти (-5,8%), Азовстали (-3,7%) и Укртелекома (-3,4%).

А так же в этом выпуске...

Экономика и политика

Власти США поставили под сомнение достаточность капитала Citi и Bank of America

Рост потребительского доверия в США в апреле был максимальным с ноября 2005 г.

Компании и рынки

Укрсоцбанк увеличивает уставный капитал на 19%

Германский KfW решил выделить EUR30 млн на поддержку украинских банков

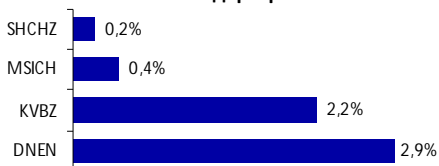
Райффайзен Банк Аваль выплатит дивиденды только владельцам привилегированных акций

Родовид Банк сократил чистую прибыль на 95% в январе-марте

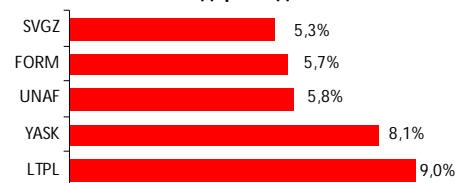
Новости и анонсы

Тикер	Доля в корзине, %	Средняя цена, грн.	DTD,%	WTD,%	MTD,%
ZAEN	13,12	341,7	-2,10	-5,18	36,12
UNAF	12,52	103,8	-5,84	-8,43	19,54
CEEN	9,21	5,7	-2,52	-3,63	69,05
UTLM	9,00	0,3	-3,41	-4,71	46,23
MMKI	8,88	1,2	-2,96	-2,96	87,50
MSICH	7,12	400,7	0,42	-1,80	21,85
BAVL	6,53	0,2	-3,60	-2,48	89,12
NITR	5,45	9,7	-3,33	-2,19	8,29
DNEN	5,25	658,3	2,86	3,40	33,45
SMASH	4,56	22,1	-0,97	-4,74	37,84
USCB	2,94	0,2	-1,62	-2,62	104,62
KIEN	2,48	10,8	-1,52	-1,52	-5,81
AZST	2,47	0,9	-3,44	-3,10	68,26
STIR	2,03	23,2	-0,71	-0,71	18,00
ENMZ	1,97	83,4	-3,32	-7,28	89,78
PGOK	1,91	17,0	-2,12	-4,05	78,60
KVBZ	1,53	10,2	2,17	-3,16	68,13
ALMK	1,25	0,1	-1,90	-7,39	34,26
MZVM	0,94	16,7	-3,85	-5,13	46,87
AVDK	0,83	5,45	-3,88	-7,63	34,02

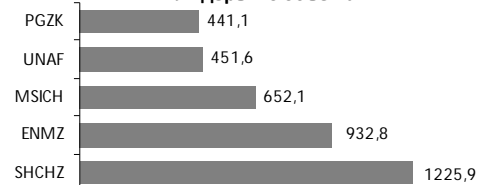
Лидеры роста



Лидеры падения



Лидеры по объемам



Экономика и политика

Власти США поставили под сомнение достаточность капитала Citi и Bank of America

Citi и Bank of America получили по итогам стресс-тестов требование американских властей увеличить капитал, пишет газета The Wall Street Journal со ссылкой на информированные источники. Нехватка капитала Bank of America составляет миллиарды долларов, сообщается в статье. Оба банка заявили протест против предварительного отчета Федерального резерва о результатах стресс-тестов и, как ожидается, подготовят подробные контраргументы.

Wells Fargo, Fifth Third Bancorp и Regions Financial также потребуются дополнительный капитал, ожидают аналитики.

Правительство не считает несостоятельными те банки, которых просят увеличить капитал, и ни одному из 19 крупнейших банков, ставших объектами стресс-тестов, не дадут обанкротиться, пишет WSJ. Дополнительный капитал должен сыграть роль амортизатора в случае резкого ухудшения экономической ситуации, отмечается в статье.

Рост потребительского доверия в США в апреле был максимальным с ноября 2005 г.

Индекс доверия потребителей к экономике США, рассчитываемый исследовательской организацией Conference Board, вырос в апреле до 39,2 пункта с 26,9 пункта месяцем ранее. Это максимальный скачок индикатора с ноября 2005 года. Аналитики ожидали увеличения значения индекса до 29,7 пункта по сравнению с объявленным ранее мартовским показателем в 26 пунктов. Улучшение потребительского доверия позволяет ожидать увеличения расходов американцев, на долю которых приходится 70% ВВП США, отмечают эксперты. Рост индекса говорит о том, что усилия Федеральной резервной системы (ФРС), направленные на "размораживание" кредитных рынков, приносят свои плоды.

Индекс потребительских ожиданий на ближайшие шесть месяцев в апреле подскочил до 49,5 пункта - максимума с сентября прошлого года. Индикатор отношения потребителей к текущей ситуации поднялся до 23,7 пункта с 21,9 пункта в марте. Доля граждан, полагающих, что число рабочих мест увеличится в следующие шесть месяцев, поднялась до 13,9% - самого высокого уровня с июня 2007 года.

Компании и рынки

Укрсоцбанк увеличивает уставный капитал на 19%

Укрсоцбанк (Киев, входит в UniCredit Group) увеличивает уставный капитал на 18,7%, или на 200 млн грн, - до 1,27 млрд грн путем дополнительного выпуска акций. Его акционеры на общем собрании 28 апреля внесли изменения в устав в связи с увеличением уставного капитала.

По информации пресс-службы, акции допвыпуска проданы выше номинала - по 0,25 грн при номинальной стоимости 0,1 грн, что позволило увеличить собственный капитал банка на 500 млн грн.

Новости и анонсы

Как сообщил банк в пресс-релизе, решение об увеличении капитала банка было принято по результатам стресс-теста НБУ: регулятор предложил Укрсоцбанку увеличить капитал на 0,5 млрд грн.

"Увеличение уставного капитала на 200 млн грн и капитала первого уровня на 500 млн грн позитивно отразится на гривневой ликвидности банка и позволит банку в перспективе не иметь никаких проблем с выполнением регуляторных требований", - цитируется в пресс-релизе глава правления банка Борис Тимонькин.

Как сообщалось, Б.Тимонькин в феврале сообщил о планах UniCredit Group нарастить уставный капитал Укрсоцбанка до 1,57 млрд грн.

Германский KfW решил выделить EUR30 млн на поддержку украинских банков

Германский банк развития KfW решил выделить EUR30 млн на поддержку украинских банков, сообщили в киевском офисе KfW. По словам сотрудника KfW, средства будут предоставляться для увеличения уставного фонда или в качестве субординированного кредита.

Как сообщил KfW в пресс-релизе, немецкое федеральное правительство и KfW объявили о начале реализации программы поддержки украинских банков 28 апреля 2009 года.

"Программа поддержки украинских банков немецкого правительства призвана дополнять усилия правительства Украины и ряда международных финансовых институций, направленные на рекапитализацию украинских системных банков. Данная программа ставит целью поддерживать средние и небольшие украинские банки, которые преимущественно финансируют мелкие, малые и средние предприятия", - указывается в пресс-релизе.

В пресс-релизе также упоминается, что немецкое правительство и KfW предоставили Украине инвестиции в общем объеме до EUR500 млн. При этом KfW предоставил около EUR150 млн только для кредитной поддержки малого и среднего бизнеса. KfW сотрудничает в Украине с Мегабанком (Харьков), банком "Пивденный" (Одесса), ПроКредит Банком, а также Укрэксимбанком (оба - Киев).

Райффайзен Банк Аваль выплатит дивиденды только владельцам привилегированных акций

Райффайзен Банк Аваль (Киев) выплатит дивиденды только владельцам привилегированных акций, сообщается в пресс-релизе банка со ссылкой на соответствующее решение общего собрания его акционеров, принятое 28 апреля.

"На общем собрании акционеры утвердили распределение прибыли, полученной банком за 2008 год. В частности, из более чем 531 млн грн чистой прибыли за прошлый год 700 тыс. грн будут направлены на выплату дивидендов владельцам привилегированных акций банка, а оставшаяся сумма будет перечислена в резервный фонд", - говорится в пресс-релизе.

Акционеры на собрании также утвердили программу капитализации банка. "Согласно этой программе, дополнительные средства в капитал банка будут

Новости и анонсы

привлечены от конечной материнской компании Raiffeisen Zentralbank Osterreich AG (RZB, владеет 96,18% акций Райффайзен Банка Аваль через дочернюю структуру Raiffeisen International Bank-Holding AG), а также за счет нераспределенной прибыли Райффайзен Банка Аваль за 2008 год", - говорится в сообщении. Вместе с тем, в пресс-службе не уточнили общий планируемый объем капитализации банка.

Согласно сообщению, в программе капитализации учтено увеличение капитала банка на общую сумму 850 млн грн за счет кредитов Международной финансовой корпорации (МФК) и Европейского банка реконструкции и развития (ЕБРР).

Как сообщалось, Национальный банк Украины (НБУ) 16 февраля 2009 года зарегистрировал увеличение капитала Райффайзен Банка Аваль на 850 млн грн за счет привлечения в декабре прошлого года субординированного кредита от ЕБРР на сумму \$75 млн сроком на 10 лет, а также с учетом продления срока действия двух кредитных соглашений о предоставлении субординированных займов с МФК на \$70 млн.

"Наши акционеры подтвердили свою готовность выполнять рекомендации НБУ, в том числе относительно потребности нашего финансового института в дополнительном капитале по итогам проведенного ранее стресс-теста", - прокомментировал председатель правления банка Владимир Лавренчук, которого цитирует пресс-служба.

Родовид Банк сократил чистую прибыль на 95% в январе-марте

Чистая прибыль Родовид Банка (Киев) в январе-марте 2009 года составила 1,529 млн грн, что на 95% меньше, чем за аналогичный период прошлого года (30,576 млн грн).

Согласно официальному сообщению кредитно-финансового учреждения, его совокупные активы сократились на 17% - до 10,988 млрд грн, в том числе кредиты и задолженность клиентов - на 9%, до 9,221 млрд грн, средства, размещенные в других банках, - на 37%, до 361 млн грн.

Совокупные обязательства банка сократились за этот период на 18% - до 9,75 млрд грн, в том числе средства юридических лиц - на 35%, до 1,753 млрд грн, средства физических лиц - на 25%, до 2,719 млрд грн, средства банков - 4%, до 4,799 млрд грн. Уставный капитал банка в первом квартале сохранился на уровне 435 млн грн.

Изменение котировок за 28 апреля 2009

Тикер	Название	Bid	Ask	Close	Средняя	DTD,%	MTD,%	YTD,%	P/E	EV/EBITDA	EV/S
UNAF	Укрнефть	103,0	104,4	104,0	103,8	-5,8	19,5	-7,3	2,3	1,5	0,7
UTLM	Укртелеком	0,3	0,3	0,3	0,3	-3,4	46,2	8,5	42,9	4,8	1,2
Банки											
BAVL	Аваль Райффайзен	0,2	0,1	0,2	0,2	-3,6	89,1	-36,5	3,8	n/a	6,0
FORM	Банк Форум	4,0	3,9	3,8	3,9	-5,7	22,1	-28,0	7,1	n/a	6,0
USCB	Укрсоцбанк	0,2	0,2	0,2	0,2	-1,6	104,6	-26,8	1,7	n/a	n/a
RODB	Родовид банк	190,0	1500,0	170,0	620,0	0,0	273,9	49,9	1,1	n/a	n/a
Энергогенерация											
CEEN	Центрэнерго	5,8	5,6	5,7	5,7	-2,5	69,1	10,6	12,7	6,0	3,1
DNEN	Днепрэнерго	700,0	625,0	650,0	658,3	2,9	33,4	39,1	9,8	7,9	0,7
DOEN	Донбассэнерго	31,0	29,0	29,0	29,7	-4,3	70,6	5,1	6,5	3,9	0,5
ZAEN	Западэнерго	338,0	347,0	340,0	341,7	-2,1	36,1	-12,2	29,1	13,2	2,3
Энергораспределение											
DNON	Днепроблэнерго	200,0	120,0	145,0	155,0	1,1	24,0	9,2	n/a	4,3	0,1
HAON	Харьковоблэнерго	2,6	1,3	2,2	2,0	0,0	7,1	20,3	7,1	2,9	0,2
KIEN	Киевэнерго	12,0	8,0	12,5	10,8	-1,5	-5,8	30,3	37,7	15,6	1,2
KREN	Крымэнерго	2,1	1,5	1,7	1,8	9,3	-0,9	1,9	n/a	2,6	0,5
Сталь											
AZST	Азовсталь	0,9	0,9	0,9	0,9	-3,4	68,3	8,9	5,3	3,7	1,5
ALMK	Алчевский меткомбинат	0,1	0,1	0,1	0,1	-1,9	34,3	-3,5	11,2	4,4	1,0
DMKD	ДМК Дзержинского	0,3	0,3	0,3	0,3	0,0	5,1	-22,6	1,5	1,2	1,3
DMZP	ДМЗ Петровского	0,3	0,2	0,3	0,3	-1,2	8,1	-13,0	n/a	n/a	1,6
DNSS	Днепрспецсталь	1790,0	1200,0	1630,0	1540,0	-0,2	26,2	-39,2	4,9	8,8	1,5
ENMZ	Енакиевский МЗ	83,6	83,5	83,1	83,4	-3,3	89,8	58,3	8,3	2,5	0,9
KSTL	Mittal Steel Кривой Рог	10,0	6,3	6,5	7,6	1,3	-7,6	-18,6	5,1	14,8	1,9
MMKI	ММК им. Ильича	1,0	0,8	1,8	1,2	-3,0	87,5	26,3	4,7	3,5	1,3
Трубы											
DTRZ	Днепропетровский ТЗ	80,0	71,0	90,0	80,3	-1,2	27,5	-1,6	2,9	n/a	n/a
HRTR	Харьцкий ТЗ	1,5	104,4	104,0	70,0	-36,5	-19,4	-37,5	2,3	1,5	0,7
NIPT	Нижнеднепровский ТПЗ	10,5	104,4	104,0	73,0	-33,8	-16,0	-34,9	2,3	1,5	0,7
NVTR	Новомосковский ТЗ	1,0	104,4	104,0	69,8	-36,7	-19,6	-37,7	2,3	1,5	0,7
Железная руда											
CGOK	Центральный ГОК	2,5	0,6	2,5	1,9	0,0	-7,4	-20,0	n/a	n/a	3,9
PGOK	Полтавский ГОК	15,5	18,0	17,4	17,0	-2,1	78,6	44,6	4,2	2,6	0,7
PGZK	Южный ГОК	8,0	8,3	8,2	8,2	-2,4	0,4	3,8	n/a	n/a	5,5
SGOK	Северный ГОК	1,2	4,5	2,5	2,7	0,0	-18,0	20,6	n/a	n/a	6,5
Коксохимы											
AVDK	Авдеевский КХЗ	5,6	5,4	5,5	5,5	-3,9	34,0	17,0	1,8	1,5	0,9
ALKZ	Алчевсккокс	0,3	0,2	0,2	0,2	0,0	69,2	-8,3	2,3	1,1	1,1
BKOK	Баглейкокс	0,8	0,1	0,6	0,5	0,0	14,9	-2,5	n/a	n/a	n/a
ZACO	Запорожкокс	1,2	0,5	0,3	0,7	0,0	66,7	-29,6	n/a	n/a	0,7
YASK	Ясиновский КХЗ	0,9	1,0	1,0	0,9	-8,1	68,0	21,4	1,3	0,9	1,1
Машиностроение											
AVTO	Укравто	95,0	65,0	99,0	86,3	2,0	52,4	35,7	n/a	n/a	2,3
AZGM	Азовобцемаш	20,0	3,1	4,5	9,2	57,0	14,8	42,4	900,0	11,2	1,4
DGRM	Донецкгормаш	0,8	0,0	0,0	0,3	0,0	0,0	-52,5	n/a	12,6	1,0
HMBZ	Свет Шахтёра	0,8	0,2	0,2	0,4	0,0	48,7	12,6	n/a	0,7	2,1
KVBZ	Крюковский вагонзавод	10,9	9,7	10,0	10,2	2,2	68,1	19,5	13,5	6,8	2,0
LTPL	Лугансктепловоз	2,1	1,7	1,8	1,9	-9,0	23,1	25,6	10,6	14,0	3,4
LUAZ	ЛУАЗ	0,2	0,1	0,1	0,1	0,0	-8,5	-2,3	1,6	2,4	0,2
MSICH	Мотор Сич	406,0	396,0	400,0	400,7	0,4	21,8	8,3	3,7	2,8	2,2
MZVM	Мариупольтяжмаш	17,3	16,0	16,7	16,7	-3,8	46,9	22,8	334,0	4,6	1,0
SMASH	СМНПО им. Фрунзе	20,6	23,2	22,5	22,1	-1,0	37,8	47,0	4,8	3,9	2,7
SNEM	Насосэнергомаш	0,2	1,5	2,5	1,4	0,0	1,7	-6,4	n/a	n/a	1,2
SVGZ	Стахановский вагонзавод	1,2	1,2	1,2	1,2	-5,3	14,9	-16,5	39,7	10,0	0,8
Прочие											
DNSH	Днепрошина	32,0	12,0	10,0	18,0	0,0	1,9	-21,8	n/a	12,1	0,9
KFTP	Корюковская ф-ка техбумаги	20,0	0,5	15,0	11,8	0,0	-4,1	-6,6	2,5	2,4	1,0
MTBD	Мостобуд	370,0	200,0	170,0	246,7	1,4	22,3	3,5	n/a	n/a	0,3
NORD	Норд	150,0	10,0	100,0	86,7	0,0	-13,3	-21,7	n/a	n/a	0,6
SHCHZ	Шахтоуп-ние Покровское	1,7	2,0	1,9	1,9	0,2	161,8	-9,8	95,0	5,5	7,2
SHKD	Шахта Комсомолец Донбасса	2,0	3,9	4,0	3,3	-1,0	29,1	-14,2	6,2	3,0	6,0
STIR	Стирол	21,0	26,0	22,5	23,2	-0,7	18,0	-25,9	1,3	0,6	0,9
ZABR	Запорожский абразивный	0,6	1,9	1,2	1,2	0,0	25,0	-10,5	2,0	3,4	1,2
ZALK	Запорожский алюминий	0,1	0,8	0,5	0,5	0,0	94,4	38,0	n/a	n/a	1,1
ZFER	Запорожский ЗФ	0,3	1,4	2,1	1,3	0,0	2,2	-1,6	n/a	n/a	2,3

*Примечание: все рыночные коэффициенты рассчитаны исходя из прогнозных значений прибыли, продаж и EBITDA на 2009 год, значения для секторов – как медиана

Котировки евробондов на 28 апреля 2009

Рейтинг	Бумага	Объем эмиссии	Валюта	Купон, %	Дата погашения	Bid Px	Ask Px	Bid YTM, %	Ask YTM, %
V+/B1/B+	Украина, 2009 (FRN)	500 000 000	USD	5,15	05.08.2009	92,24	92,74	38,15	35,89
V+/B1/B+	Украина, 2011	600 000 000	USD	6,88	04.03.2011	71,93	72,07	27,30	27,18
V+/B1/B+	Украина, 2012	500 000 000	USD	6,39	26.06.2012	65,58	65,99	22,14	21,89
V+/B1/B+	Украина, 2013	1 000 000 000	USD	7,65	11.06.2013	64,91	65,26	20,76	20,58
V+/B1/B+	Украина, 2015, EUR	600 000 000	EURO	4,95	13.10.2015	51,42	51,67	18,40	18,30
V+/B1/B+	Украина, 2016	1 000 000 000	USD	6,58	21.11.2016	58,59	59,09	16,31	16,15
V+/B1/B+	Украина, 2017	700 000 000	USD	6,75	14.11.2017	58,71	58,96	15,70	15,62
Медиана по суверенным евробондам								20,76	20,58
-/-/B-	VAB Банк, 2010 (LPN)	125 000 000	USD	10,13	14.06.2010	n/a	n/a	n/a	n/a
-/B2/B+	АКБ Форум, 2009 (LPN)	100 000 000	USD	10,00	30.10.2009	84,97	94,10	47,89	23,42
V/Ba3/-	Альфа-Банк Украина, 2009 (LPN)	345 000 000	USD	9,75	22.12.2009	64,51	64,57	96,49	96,25
V/Ba3/-	Альфа-Банк Украина, 2009-2 (LPN)	100 000 000	USD	9,75	04.05.2009	100,02	100,02	6,75	6,75
V/Ba3/-	Альфа-Банк Украина, 2010 (LPN)	450 000 000	USD	9,25	26.07.2010	57,94	58,06	63,27	63,03
V/Ba3/-	Альфа-Банк Украина, 2011 (LPN)	250 000 000	USD	12,00	11.08.2011	72,90	78,10	148,78	115,35
V-/B2/CCC	Банк Надра, 2010 (LPN)	175 000 000	USD	9,25	28.06.2010	22,50	22,52	209,06	208,88
V-/B2/B	Банк Финансы и Кредит, 2010 (LPN)	100 000 000	USD	10,38	25.01.2010	n/a	n/a	n/a	n/a
V-/B2/B	ПриватБанк, 2012 (LPN)	500 000 000	USD	8,00	06.02.2012	37,00	40,12	54,74	50,43
V-/B2/B	ПриватБанк, 2016 (LPN)	150 000 000	USD	8,75	09.02.2016	27,43	27,61	43,87	43,64
-/B2/B	ПУМБ, 2010 (LPN)	275 000 000	USD	9,75	16.02.2010	44,98	45,02	150,52	150,28
-/B2/B+	УкрСиббанк, 2010 (LPN)	200 000 000	USD	7,38	23.07.2010	77,50	85,50	30,81	21,47
-/B2/B+	УкрСиббанк, 2011 (LPN)	500 000 000	USD	7,75	21.12.2011	65,99	66,34	26,48	26,23
-/B2/B+	УкрСиббанк, 2011-2 (LPN)	250 000 000	USD	9,25	04.08.2011	69,75	81,25	28,27	19,97
V/Ba3/B+	Укрсоцбанк, 2010 (LPN)	400 000 000	USD	8,00	22.02.2010	77,50	81,50	44,22	36,59
-/B2/B+	Укрэксимбанк, 2009 (LPN)	250 000 000	USD	7,75	23.09.2009	n/a	n/a	n/a	n/a
-/B2/B+	Укрэксимбанк, 2011 (LPN)	500 000 000	USD	7,65	07.09.2011	60,40	60,65	33,26	33,03
-/B2/B+	Укрэксимбанк, 2012 (LPN)	250 000 000	USD	6,80	04.10.2012	59,71	60,07	25,01	24,79
-/B2/B+	Укрэксимбанк, 2016 (LPN)	125 000 000	USD	8,40	09.02.2016	44,90	50,10	26,17	23,44
Медиана по банковским евробондам								44,04	34,81
V/B2/-	XXI Век, 2010 (LPN)	175 000 000	USD	10,00	24.05.2010	n/a	n/a	n/a	n/a
V/B2/-	Азовсталь, 2011 (LPN)	175 000 000	USD	9,13	28.02.2011	53,50	53,63	51,34	51,17
CCC+/-/B-	Интерпайп Украина, 2010 (LPN)	200 000 000	USD	8,75	02.08.2010	49,49	49,59	79,56	79,32
BB-/-/	Киевстар Дж.Ес.Ем., 2009 (LPN)	266 420 000	USD	10,38	17.08.2009	n/a	n/a	n/a	n/a
BB-/-/	Киевстар Дж.Ес.Ем., 2012 (LPN)	175 000 000	USD	7,75	15.04.2012	94,76	95,26	9,82	9,61
-/B3/B	Мироновский хлебопродукт, 2011 (LPN)	250 000 000	USD	10,25	30.11.2011	51,00	57,00	43,79	37,78
-/B1/B	Нафтогаз Украины, 2009 (LPN)	500 000 000	USD	8,13	30.09.2009	85,97	86,03	49,27	49,03
Медиана по евробондам предприятий								49,27	49,03
V/B1/B+	Киев, 2011 (LPN)	200 000 000	USD	8,63	15.07.2011	49,40	49,60	48,42	48,17
V/B1/B+	Киев, 2012 (LPN)	250 000 000	USD	8,25	26.11.2012	42,38	42,63	39,87	39,63
V/B1/B+	Киев, 2015 (LPN)	250 000 000	USD	8,00	06.11.2015	37,25	37,58	30,95	30,71
Медиана по муниципальным евробондам								39,87	39,63



арткапитал

ЗАО «ИФК «АРТ-КАПИТАЛ»

ул. Народного ополчения, 1,
Киев, 03151, Украина
+38 (044) 490-51-85, 490-51-84
www.art-capital.com.ua

Аналитический департамент

+38 (044) 490-51-85 (184)

research@art-capital.com.ua

Дмитрий Монаков

Директор аналитического департамента
monakov@art-capital.com.ua

Дарья Терещук

химия, банки, машиностроение
tereshuk@art-capital.com.ua

Вячеслав Король

машиностроение, энергетика
korol@art-capital.com.ua

Департамент по работе с институциональными инвесторами

+38 (044) 490-92-46

st@art-capital.com.ua

Константин Шилин

Директор департамента торговых операций и продаж

Алексей Домашенко

Директор департамента торговли ЦБ

Артем Мацак

менеджер отдела международных продаж
+38 (044) 490-92-46

Светлана Шевчун

менеджер отдела продаж
+38 (044) 490-92-45

Артур Рыбай

менеджер отдела внутренних продаж
+38 (044) 490-92-46

Илья Иванов

менеджер отдела продаж
+38 (044) 490-92-45

Департамент по работе с частными клиентами

+38 (044) 498-04-98, 490-51-83

kiev@art-capital.com.ua

Евгения Макаренко

Руководитель Департамента

Клименчук Валерия

главный менеджер по работе с частными
клиентами
klimenchuk@art-capital.com.ua

Харченко Максим

менеджер по работе с частными клиентами
kharchenko@art-capital.com.ua

Базарова Нина

менеджер по работе с частными клиентами
bazarova@art-capital.com.ua

Мальцева Ольга

менеджер по работе с частными клиентами
maltseva@art-capital.com.ua

Москаленко Катерина

менеджер по работе с частными клиентами
moskalenko@art-capital.com.ua



Данный аналитический обзор был подготовлен аналитиком, имя которого указано на титульной странице документа. Данный обзор имеет исключительно информационное значение и не может рассматриваться как предложение или побуждение к покупке или продаже ценных бумаг. Описание любой компании или компаний, и/или их ценных бумаг, или рынков, или направленный развития, упомянутых в данном обзоре, не предполагают полноты их описания. Мы не берем на себя обязательства регулярно обновлять информацию, которая содержится в обзоре или исправлять возможные неточности. Несмотря на то, что информация, изложенная в настоящем документе, была собрана из источников, которые ЗАО «ИФК «АРТ-КАПИТАЛ» считает надежными, ЗАО «ИФК «АРТ-КАПИТАЛ» не дает гарантий относительно их точности или полноты. При принятии инвестиционного решения инвесторам следует провести собственный анализ всех рисков, связанных с инвестированием в ценные бумаги. ЗАО «ИФК «АРТ-КАПИТАЛ», его руководство, представители и сотрудники не несут ответственности за любой прямой или косвенный ущерб, наступивший в результате использования информации изложенной в настоящем обзоре. ЗАО «ИФК «АРТ-КАПИТАЛ» и связанные с ним третьи стороны, должностные лица и/или сотрудники и/или связанные с ними лица могут владеть долями капитала компаний или выполнять услуги для одной или большего числа компаний, упомянутых в настоящем обзоре и/или намереваются приобрести такие доли капитала и/или выполнять либо намереваются выполнять такие услуги в будущем. Все выраженные оценки и мнения, представленные в настоящем обзоре, отражают исключительно личное мнение каждого аналитика, частично или полностью отвечающего за содержание данного документа и могут не совпадать с мнением ЗАО «ИФК «АРТ-КАПИТАЛ». Любое копирование или воспроизведение информации, содержащейся в настоящем материале, полностью или частично, возможно только с разрешения ЗАО «ИФК «АРТ-КАПИТАЛ».