



Завидный оптимизм

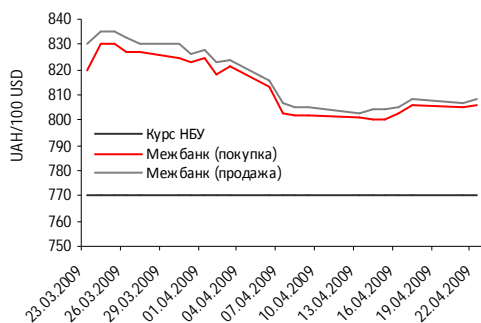
Фондовые индексы

Индекс	Страна	DTD,%	WTD,%	MTD,%	YTD,%
Dow Jones Indus.	США	-1,04	-3,01	3,65	-10,14
S&P 500	США	-0,77	-3,00	5,73	-6,61
Nasdaq Comp	США	0,14	-1,61	7,69	4,38
DAX-30	Германия	2,06	-1,76	12,48	-4,49
FTSE-100	Великобритания	1,08	-1,52	2,66	-9,10
NIKKEI-225	Япония	0,18	-2,02	7,62	-1,49
RTS	Россия	1,28	-5,93	13,85	24,25
WSE WIG	Польша	2,22	0,15	14,12	0,74
Prague Stock Ex.	Чехия	1,32	-2,72	9,68	-4,18
ПФТС	Украина	0,64	-8,49	37,02	3,35

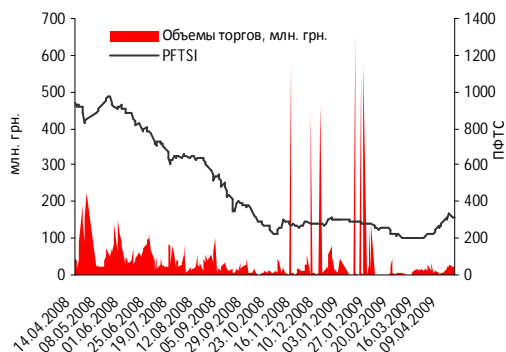
Товарные рынки

Индекс	DTD,%	WTD,%	MTD,%	YTD,%
Золото	0,67	2,41	-3,20	0,87
Нефть (Brent)	0,62	-6,90	-4,91	-8,11
EUR/USD	0,26	-0,32	-1,74	-6,84

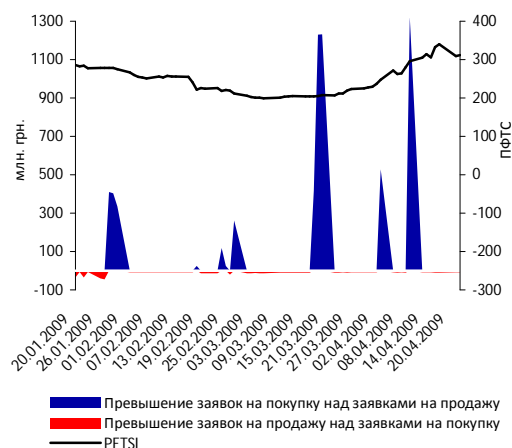
Валютный рынок



Индекс ПФТС и объемы торгов



Объемы заявок и индекс ПФТС



Индекс ПФТС в среду вырос на 0,64%, или на 1,97 пункта – до 311,51 пункта, динамика мировых фондовых рынков была разнонаправленной.

Некоторые бумаги отыграли падение предыдущего дня. Спросом по-прежнему пользовались наиболее ликвидные акции. За сессию была заключена 81 сделка на сумму 24 млн. грн.

Среди "голубых фишек" в среду подорожали акции Донбассэнерго – на 8,2%, Райффайзен Банк Аваль – на 3,2%, Енакиевского метзавода – на 2,9%, Укрсоцбанка – на 2,4%, Мариупольского завода тяжелого машиностроения – на 4,3%, Мотор Сичи – на 0,4%. При этом подешевели акции Алчевского меткомбината – на 0,1%, Укрнефти – на 0,6%, Центрэнерго – на 0,4%.

Во втором и третьем эшелонах подорожали бумаги УкрАвто – на 17,1%, Харцызского трубного завода – на 31,3%. В то же время подешевели акции Запорожского абразивного комбината – на 9,8%, Славутского солодового завода – на 2,5%, шахты "Красноармейская-Западная №1" – на 1,7%.

Крупнейшие объемы торгов в этот день зафиксированы по бумагам Западэнерго (8,988 млн грн), Запорожского абразивного комбината (5,072 млн грн), Славутского солодового завода (3,441 млн грн), УкрАвто (3,006 млн грн), Енакиевского метзавода (0,705 млн грн).

А так же в этом выпуске...

Экономика и политика

Рост числа безработных в Великобритании в марте был менее значительным, чем ожидалось

Япония сократила в марте экспорт на 45,6%, профицит баланса упал на 99%

Гайтнер видит признаки стабилизации ситуации в мировой экономике

Показатель безработицы в Украине в марте незначительно снизился - до 3,1%

МВФ прогнозирует падение ВВП Украины в 2009г на 8% и его рост в 2010г на 1%

НБУ борется за гривну

Компании и рынки

Аффилированная с "Запорожсталью" "Трубосталь" в 2008г нарастила убыток наполовину

Чистый убыток банка "Надра" в I кв. превысил 557 млн грн

ПриватБанк увеличит уставный капитал на 20%

Чистый убыток банка "Форум" в I кв. составил более 86 млн грн

"Запорожтрансформатор" к IV кв. поставит в Среднюю Азию 32 трансформатора

Днепропетрсталь" завершила 2008г с убытком 165,6 млн грн

"Донецкоблэнерго" в I кв. сократило убыток в 2,3 раза

"Днепроэнерго" завершило I квартал с чистым убытком 49,1 млн грн

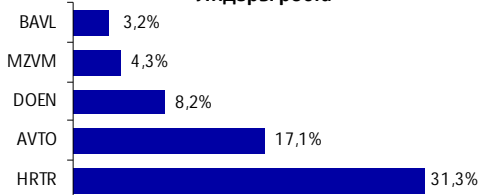
Анонсы событий

Собрания акционеров, запланированные на апрель.

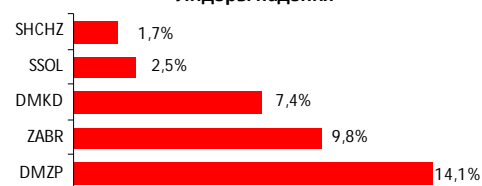
Новости и анонсы

Тикер	Доля в корзине, %	Средняя цена, грн.	DTD,%	WTD,%	MTD,%
ZAEN	13,12	323,1	0,34	-4,88	28,72
UNAF	12,52	104,7	-0,63	-9,51	20,54
CEEN	9,21	5,2	-0,38	-10,10	55,82
UTLM	9,00	0,3	1,41	-6,76	39,60
MMKI	8,88	1,2	-0,27	-7,73	92,71
MSICH	7,12	379,7	0,44	-4,29	15,46
BAVL	6,53	0,1	3,16	-7,56	79,08
NITR	5,45	9,7	3,19	-7,61	8,85
DNEN	5,25	663,3	0,51	-5,69	34,46
SMASH	4,56	20,7	0,50	-7,59	28,92
USCB	2,94	0,2	2,41	-8,50	91,26
KIEN	2,48	11,0	0,00	-0,30	-4,35
AZST	2,47	0,8	0,79	-11,19	52,10
STIR	2,03	23,3	0,00	-2,78	18,85
ENMZ	1,97	85,1	2,88	-12,13	93,65
PGOK	1,91	15,5	0,00	-16,77	63,51
KVBZ	1,53	8,5	0,59	-2,85	40,66
ALMK	1,25	0,1	-0,13	-12,57	30,03
MZVM	0,94	16,7	4,27	-2,82	47,16
AVDK	0,83	5,42	0,62	-6,07	33,20

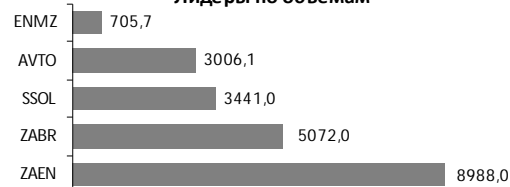
Лидеры роста



Лидеры падения



Лидеры по объемам



Экономика и политика

Рост числа безработных в Великобритании в марте был менее значительным, чем ожидалось

Число граждан Великобритании, получающих пособие по безработице, в марте увеличилось на 73,7 тыс. человек - до 1,46 млн. Аналитики ожидали роста числа безработных на 116 тыс. человек. Согласно пересмотренным данным, в феврале этот показатель увеличился на 136,6 тыс., а не на 138,4 тыс., как сообщалось ранее. Безработица в стране в марте выросла до 4,5% с 4,3% месяцем ранее, эксперты ожидали роста до 4,6%. Число безработных в Великобритании в декабре-феврале, рассчитанное по методу International Labour Organization (ILO), увеличилось на 177 тыс. - до 2,1 млн - максимального уровня за 12 лет.

Япония сократила в марте экспорт на 45,6%, профицит баланса упал на 99%

Япония в марте экспортировала на 45,6% меньше товаров, чем за аналогичный период 2008 года; ежемесячные показатели впервые с начала кризиса указывают на признаки стабилизации ситуации после резкого обвала в конце прошлого года.

В декабре 2008 года снижение экспорта достигало 35% по сравнению с аналогичным месяцем 2007 года, в январе 2009 года - 45,7%, феврале - более 49%. В марте импорт в Японию сократился на 36,7%, а профицит баланса составил 11 млрд иен (\$110 млн), что на 99% ниже, чем было в марте 2008 года, но лучше ожиданий рынка. Одним из немногих позитивных показателей стало снижение в марте экспорта в Китай, экономика которого демонстрирует признаки стабилизации, "лишь" на 31,5% - после 45% в январе.

Гайтнер видит признаки стабилизации ситуации в мировой экономике

Министр финансов США Тимоти Гайтнер заявил в среду, что видит "некоторые признаки стабилизации темпов снижения объемов производства и торговли", выразив в связи с этим уверенность, что предпринятые G20 шаги должны вывести мировую экономику на траекторию устойчивого роста. По его словам, имеет место также сдержанное улучшение ситуации на финансовых рынках.

"Уже предпринятые и намеченные шаги создают прочную базу, чтобы быть уверенными в создании фундамента для глобального оживления", - сказал он в ходе выступления в Экономическом клубе в Вашингтоне. В то же время министр напомнил, что мировая экономика переживает самый тяжелый за последние десятилетия кризис и для достижения прогресса потребуются время и новые шаги.

"Вероятно, нам надо продолжить адаптацию нашей политики, поскольку условия развиваются, и нам необходимо быть уверенными в том, что мы предоставляем масштабную поддержку, которая соответствует широте проблем", - приводит его слова агентство Bloomberg.

США, сказал Т.Гайтнер, несут значительную долю ответственности за кризис, однако его корни кроются в глобальных процессах, которые сформировались в последние годы. Т.Гайтнер отметил, что необходимо реализовать все

Новости и анонсы

принятые антикризисные решения, добиться, чтобы после завершения периода рецессии экономика развивались более сбалансировано, что предполагает больший акцент на инвестициях и повышении производительности. Он призвал к реформированию мировой системы регулирования финансовых рынков. Министр напомнил, что Международный валютный фонд теперь ожидает снижения мировой экономики на 1,3% в этом году, в то время как в январе ожидалось повышение на 0,5%. Только 17 из 182 стран смогут, как ожидается, сохранить экономический рост.

Показатель безработицы в Украине в марте незначительно снизился – до 3,1%

Уровень зарегистрированной безработицы в Украине к концу марта 2009 года составил 3,1% населения трудоспособного возраста, сообщается на веб-сайте Государственного комитета статистики. В январе-феврале 2009 года этот показатель составлял 3,2%. В декабре 2008 года было 3%, в ноябре - 2,3%, в октябре - 1,9%. Ранее в 2008 году три месяца подряд безработица составляла 1,8%. В июне 2008 года уровень безработицы составлял 1,9%, в мае - 2,0%, в апреле - 2,2%, в марте - 2,3%, в январе-феврале - 2,4%.

К концу марта 2009 года зарегистрировано 879 тыс. безработных (в феврале – 906,1 тыс.). Из них помощь по безработице получали 627,4 тыс. человек (в феврале - 657,2 тыс.). Средний размер такой помощи составил 604,16 грн в месяц (ранее - 610,44 грн).

МВФ прогнозирует падение ВВП Украины в 2009г на 8% и его рост в 2010г на 1%

Международный валютный фонд (МВФ) вновь ухудшил прогноз падения реального валового внутреннего продукта (ВВП) Украины в 2009 году – с 3% до 8%, однако ожидает возобновления роста в 2010 году. Как говорится в докладе МВФ о перспективах глобальной экономики (World economic outlook), обнародованном в среду, в следующем году ВВП страны увеличится на 1%.

Согласно прогнозу, среднегодовая инфляция в стране в текущем году замедлится до 16,8%, а в следующем – до 10% с 25,23% в прошлом году. При этом сальдо текущего счета платежного баланса, по оценкам МВФ, впервые за последние годы станет позитивным и составит в текущем году 0,6% ВВП, в следующем – 1,4% по сравнению с негативным сальдо 3,7% ВВП в 2007 году и 7,2% ВВП - в 2008 году.

Среднегодовой курс гривни в 2009 году составит 8,68 грн/\$1 по сравнению с 5,29 грн/\$1 в 2008 году и 5,03 грн в 2007 году, прогнозирует Международный валютный фонд в докладе о перспективах глобальной экономики (World economic outlook), обнародованном в среду. Согласно ему, в 2010 году и последующих четырех годах среднегодовой курс стабилизируется на уровне около 9 грн/\$1.

НБУ борется за гривну

Начиная с сегодняшнего дня, коммерческие банки должны начать продажу валюты из своих резервов. Постановлениями №107 и №109 Национальный банк предписал, что отныне резервы, сформированные под возможные убытки от валютных операций, а также внебалансовые счета банков не будут

Новости и анонсы

учитываться в нормативе валютной позиции. По оценкам чиновников Нацбанка, в течение двух месяцев на межбанковский рынок поступит около \$3 млрд., что должно привести к укреплению курса гривны. Однако банкиры утверждают, что продавать валюту на межбанке они не будут. Максимум, на что они готовы пойти — это перекредитовать своих клиентов из валюты в гривню.

До 23 апреля при расчете валютной позиции банка из активов вычиталась сумма сформированных в валюте резервов под активные операции. С 23 апреля резервы не вычитаются. Таким образом, с сегодняшнего дня позиция банков будет увеличена на сумму сформированных в валюте резервов под активные операции. Причем отныне позиция будет рассчитываться исключительно по балансовым счетам.

Это приведет к тому, что у банков возникнет необходимость продавать валюту в объеме уже сформированного резерва на межбанковском рынке.

Компании и рынки

Аффилированная с "Запорожсталью" "Трубосталь" в 2008г нарастила убыток наполовину

ЗАО "Трубосталь" (Житомирская обл.), аффилированное с металлургическим комбинатом "Запорожсталь", по итогам работы в 2008 году увеличило чистый убыток на 53,6% по сравнению с 2007 годом – до 1,097 млн грн.

Как сообщается в финансовом отчете компании, в прошлом году ее доналоговый убыток (отрицательный финансовый результат от обычной деятельности до налогообложения) составил 887 тыс. грн (680 тыс. грн) При этом доход от реализации продукции увеличился на 31,6% - до 299,054 млн грн, чистый доход – на 30,1%, до 252,468 млн грн.

Чистый убыток банка "Надра" в I кв. превысил 557 млн грн

Чистый убыток банка "Надра" (Киев) в январе-марте 2009 года составил 557,535 млн грн, тогда как за соответствующий период 2008 года его чистая прибыль составила 27,840 млн грн, сообщил банк в прессе.

Совокупные активы банка в первом квартале уменьшились на 8,1% - до 28,074 млрд грн. Кредиты и задолженность клиентов снизились на 1,7% - до 25,099 млрд грн. Совокупные обязательства банка за этот период уменьшились на 6,7% - до 26,793 млрд грн, в том числе средства юридических лиц - на 10,5%, до 2,002 млрд грн, физических лиц – на 12,2%, до 8,593 млрд грн. Уставный капитал банка в первом квартале не изменился - 390,363 млн грн.

ПриватБанк увеличит уставный капитал на 20%

Крупнейший в Украине ПриватБанк (Днепропетровск) увеличит уставный капитал на 19,8%, или на 1,126 млрд грн - до 6,811 млрд грн путем увеличения номинала простых именных акций с 134,45 грн до 161,08 грн.

Как сообщили в пресс-службе банка в среду, соответствующее решение приняли акционеры кредитно-финансового учреждения на общем собрании 21 апреля. Уставный капитал банка за 2008 год вырос в 2,1 раза - до 5,685 млрд грн.

Новости и анонсы

Чистый убыток банка "Форум" в I кв. составил более 86 млн грн

Чистый убыток банка "Форум" (Киев) в январе-марте 2009 года составил 86,685 млн грн, тогда как за соответствующий период 2008 года его чистая прибыль составила 11,951 млн грн. Как сообщается в официальной информации банка, его совокупные активы в первом квартале 2009 года снизились на 5,5% - до 19,385 млрд грн.

Кредиты и задолженность клиентов снизились на 1,4% - до 16,874 млрд грн. Совокупные обязательства банка за январь-март уменьшились на 9,1% - до 16,942 млрд грн, в том числе средства юридических лиц уменьшились на 0,6% - до 2,140 млрд грн, физических лиц - на 11,8%, до 3,684 млрд грн. Уставный капитал банка в первом квартале увеличился на 39,4% - до 2,259 млрд грн.

"Запорожтрансформатор" к IV кв. поставит в Среднюю Азию 32 трансформатора

ОАО "Запорожтрансформатор" (ЗТР), крупный мировой производитель трансформаторного оборудования, с начала 2009 года заключило контракты на поставку 32 трансформаторов предприятиям Средней Азии, сообщила пресс-служба ЗТР в среду.

В числе подписанных контрактов в пресс-службе выделили четыре проекта: поставка 10 трансформаторов в Казахстан на месторождений Кумколь и Жетыбайской группы, двух трансформаторов для ПС "Малая Станица в Алматы (Казахстан), четырех трансформаторов для горнорудной и нефтяной промышленности Узбекистана и двух - для "Международного Конгресс-Холла" в Ташкенте (Узбекистан). В частности, контракты на поставку десяти трансформаторов в Казахстан ЗТР заключил в феврале этого года. Сумма контракта не разглашается.

Проекты выполняются по решению Министерства энергетики и минеральных ресурсов Казахстана в рамках выполнения государственной программы по утилизации попутного нефтяного газа. В первом квартале подписаны и контракты с постоянным партнером ЗТР в Узбекистане - совместным узбекско-российским ОАО "Узэлектроаппарат - Электроцит Самара", в рамках которого в числе четырех трансформаторов для объектов горнорудной и нефтяной промышленности два поставляются для месторождения Зармитанской золоторудной зоны. Согласно сообщению, отгрузка продукции планируется на второй-третий кварталы 2009 года. В пресс-службе сообщили также, что в настоящее время на различных стадиях подписания находятся контракты на поставку еще 11 трансформаторов.

"Днепроспецсталь" завершила 2008г с убытком 165,6 млн грн

ОАО "Электрометаллургический завод "Днепроспецсталь" (Запорожье) завершило 2008 год с чистым убытком в размере 165,552 млн грн, в то время как по итогам 2007 года компания получила чистую прибыль в размере 344,683 млн грн. Согласно финансовому отчету компании, в прошлом году ее доналоговый убыток (отрицательный финансовый результат от обычной деятельности до налогообложения) достиг 237,079 млн грн. При этом доход от реализации продукции сократился на 2,7% - до 3 млрд 867,424 грн, чистый

Новости и анонсы

доход – на 3,5%, до 3 млрд 608,886 млн грн. Согласно документу, непокрытый убыток ОАО по итогам 2008 года составил 285,655 млн грн.

В планах развития предприятия - увеличение объемов продаж в натуральном и стоимостном выражении за счет разработки стратегии сбыта и ключевых направлений развития в области продаж. Кроме того, снижение уровня затрат в сталеплавильном и передельном производстве за счет снижения расходов металлошихты и металла, оптимизация технологических маршрутов производства продукции за счет сокращения количества деформационных переделов. Также снижение затрат материальных и трудовых ресурсов, проработка возможности модернизации сталеплавильного производства и строительство новой электродуговой сталеплавильной печи в СПЦ-3, что позволит снизить затраты при выплавке стали за счет снижения расхода энергоресурсов, электродов, огнеупоров, затрат на технологический и ремонтный персонал. Рассматривается вопрос строительства вакуумно-индукционной печи емкостью 3,5 тонн в комплексе с оборудованием для разлива под вакуумом в СПЦ-5.

В 2008 году начата реализация проекта строительства модульного склада под ферросплавы и огнеупоры, бюджет которого составляет \$2,186 млн. В 2009 году будет закончена работа по проектированию склада.

Как сообщалось, суммарная дебиторская задолженность завода за 2008 год возросла на 56,1% - до 424,241 млн грн, долгосрочные фининвестиции снизились на 14% - до 29,384 млн грн, текущие обязательства возросли более чем на 56% - до 1 млрд 567,512 млн грн. Стоимость активов в 2008 году практически не изменилась и составила 1 млрд 870,370 млн грн. "Днепропеталь" в 2008 году снизила объем товарной продукции на 2% по сравнению с 2007 годом – до более чем 3,674 млн грн в действующих ценах. При этом предприятие снизило производство стали на 12,1% - до 482,823 тыс. тонн, выпуск проката - на 10,1%, до 315,351 тыс. тонн.

"Донецкоблэнерго" в I кв. сократило убыток в 2,3 раза

Чистый убыток энергоснабжающей компании ОАО "Донецкоблэнерго" в январе-марте 2009 года по украинским стандартам бухгалтерского учета (УСБУ) сократился в 2,3 раза (на 18,995 млн грн) по сравнению с аналогичным периодом 2007 года - до 14,121 млн грн. Согласно информации компании в системе раскрытия информации Госкомиссии по ценным бумагам и фондовому рынку (ГКЦБФР), ее чистый доход от реализации товаров, работ и услуг возрос на 11,1% (на 88,614 млн грн) - до 889,647 млн грн, валовая прибыль – на 29% (на 25,14 млн грн), до 111,912 млн грн.

Как сообщалось, чистый убыток "Донецкоблэнерго" в 2008 году по УСБУ составил 4,005 млн грн, что в 73,8 раза меньше, чем в 2007 году (295,757 млн грн). "Донецкоблэнерго" эксплуатирует распределительные электрические сети Донецкой области.

"Днипроэнерго" завершило I квартал с чистым убытком 49,1 млн грн

Энергогенерирующая компания ОАО "Днипроэнерго" (Запорожье) в первом квартале 2009 года получила чистый убыток 49,08 млн грн, тогда как аналогичный период 2008 года компания завершила с чистой прибылью 33,3

Новости и анонсы

млн грн. Как говорится в отчете "Днепроэнерго" в системе раскрытия ГКЦБФР в четверг, ее чистый доход в январе-марте этого года уменьшился на 19,6% - до 1 млрд 25,11 млн грн.

Согласно документу, компания получила в первом квартале валовый убыток 1,26 млн грн по сравнению с валовой прибылью 99,31 млн грн годом ранее, тогда как операционный убыток составил 49,09 млн грн против операционной прибыли 56,46 млн грн в первом квартале прошлого года.

Как сообщалось, 2008 год "Днепроэнерго" завершила с чистым убытком 16,23 млн грн, тогда как в 2007 году ее чистая прибыль составила 123,76 млн грн. Чистый доход компании в прошлом году вырос на 22,3% - до 4 млрд 676,3 млн грн. При этом в четвертом квартале 2008 года "Днепроэнерго" получила чистый убыток в размере 86,26 млн грн, тогда как четвертый квартал 2007 года она завершила с чистой прибылью 53,28 млн грн. Ее чистый доход в октябре-декабре прошлого года сократился по отношению к аналогичному периоду позапрошлого года на 18,7% - до 1 млрд 80,1 млн грн.

Новости и анонсы

Анонсы событий

Дата	Тикер	ЦБ	Тип события	Комментарий
23.04.2009		Ровноэнерго ЗАО "Ей-И-Ес " Акции именные простые	Собрание очередное	Отчет 2008. Распределение прибыли 2008.
23.04.2009	HEMO	Гемопласт Акции именные простые	Собрание очередное	Отчет 2008 - убыток. Распределение прибыли 2008. Изменения в Устав
23.04.2009	HGAZ	Хмельницгаз ОАО Акции прости именные	Собрание очередное	Отчет 2007-2008. Распределение прибыли за 2007-2008. За 2007 год: 0,19 грн на акцию, за 2008 год - убыток. Изменения в устав. Отзыв и выборы Правления и членов и главы НС.
23.04.2009	KNST	Констар Криворожский турбинный завод ОАО Акции именные простые	Собрание очередное	Отчет 2008. Распределение прибыли 2008. Определение нового регистратора.
23.04.2009	SNEM	Насосэнергомаш ОАО Акции именные простые	Собрание очередное	Отчет 2008. Распределение прибыли 2008.
23.04.2009	UGRA	Укрграфит ОАО Акции именные простые	Собрание очередное	Отчет 2008. Распределение прибыли 2008 (0,17 грн на акцию при 100%-й выплате). Избрание главы и членов РК, уменьшение состава Дирекции.
23.04.2009		Спецбетон Завод Акции именные простые	Собрание очередное	Отчет 2008. Распределение прибыли 2008 (0,01 грн на акцию при 100%). Изменения в устав.
24.04.2009	SVGZ	Стахановский вагонзавод ОАО Акции именные простые	Окончание первого этапа доп эмиссии	
24.04.2009	USCB	Укрсоцбанк АКБСР Акции именные простые	Окончание второго этапа доп эмиссии	
24.04.2009	DZVM	Днепротяжмаш, ОАО Акции именные простые	Собрание очередное	Отчет 2008. Распределение прибыли 2008 (0,29 грн. на акцию при 100% на дивид.)
24.04.2009	ENMA	Энергомашспецсталь ОАО Акции именные простые	Собрание очередное	Отчет 2008. Перевыборы членов НС и ревиз.комиссии. Распределение прибыли 2008 и утверждение порядка распределения прибыли 2009
24.04.2009	KRHLB	Крымхлеб ОАО Акции именные простые	Собрание очередное	Отчет 2008 - убыток. Распределение прибыли
24.04.2009	KRMZ	Красиловский машиностроительный завод ОАО Акции именные простые	Собрание очередное	Отчет 2008. Распределение прибыли 2008. Решение о создании (ликвидации) дочерних предприятий, филиалов и представительств и об участии ОАО в хозяйственных обществах
24.04.2009	KSOD	Крымский содовый завод ОАО Акции именные простые	Собрание очередное	Отчет 2008. Распределение прибыли 2008, изменения в устав, выборы и отзыв членов и главы НС, членов и главы РК.
24.04.2009	KVBZ	Крюковский вагоностроительный завод Акции именные простые	Собрание очередное	Отчёт 2008. Выплата дивидендов за 2008. Утверждение порядка распределения прибыли. Изменения в Устав. Перевыборы членов РК.
24.04.2009	MMKI	Мариупольский металлургический комбинат им. Ильича ОАО Акции именные простые	Собрание очередное	Отчет 2008. Распределение прибыли за 2008.
24.04.2009	PGOK	Полтавский ГЭК ОАО Акции именные простые	Собрание очередное	Отчет 2008. Распределение прибыли 2008. Изменения в устав.
24.04.2009	SZLV	Залив Судостроительный завод Акции именные простые	Собрание очередное	Отчет 2008 - убыток. Избрание состава НС.
24.04.2009	UROS	Сахарный союз Укррос Акции именные простые	Собрание очередное	Отчет 2008. Распределение прибыли 2008. Выборы/перевыборы органов управления

Новости и анонсы

25.04.2009	HMBZ	Свет Шахтера ХМБЗ ОАО Акции именные простые	Собрание очередное	Отчет 2008. Распределение прибыли 2008.
27.04.2009	DMPZ	Донецкий металлопрокатный завод ОАО Акции именные простые	Собрание очередное	Отчет 2008. Распределение прибыли 2008.
27.04.2009	FRMZ	Фармация Акции простые именные	Собрание очередное	Отчет 2008 - убыток. Распределение прибыли/покрытие убытков 2008.
27.04.2009	GLNG	Галнафтогаз Концерн ОАО Акции именные простые	Собрание очередное	Отчет 2008. Покрытие убытков за 2008. Изменение Устава, изменения в персональном составе органов управления
27.04.2009	SSOL	Славутский солодовый завод ОАО Акции именные простые	Собрание очередное	Отчет 2008. Изменения в Устав.
27.04.2009	SUNI	САН ИнБев Украина ОАО Акции именные простые	Собрание очередное	Отчет 2008. Распределение прибыли и порядок выплаты дивидендов за 2008 (0,006 грн на акцию при 100%). Перевыборы Дирекции, НС и РК.
27.04.2009		Медпромпроект ОАО Акции именные простые	Собрание очередное	Отчет 2008 - убыток. Решение о выплате дивидендов за 2008. Отзыв и избрание главы и членов НС, РК и правления.
27.04.2009		Одессильмаш ОАО Акции именные простые	Собрание очередное	Отчет 2008 - убыток. Распределение прибыли 2008. Выборы Главы и членов Правления. Внесение изменений в Устав.
28.04.2009	DNSH	Днепрошина, ОАО Акции именные простые	Собрание очередное	Отчет 2008 - убыток. Распределение прибыли за 2008г.
28.04.2009	SVGZ	Стахановский вагонзавод ОАО Акции именные простые	Начало второго этапа доп эмиссии	
28.04.2009	BAVL	АВАЛЬ АППБ Акции именные простые	Собрание очередное	Отчет 2008. Утверждение и распределение прибыли за 2008 (527,395 млн грн). Утверждение программы капитализации. Утверждение решения по назначению внешнего аудитора
28.04.2009	DTRZ	Днепропетровский трубный завод ОАО Акции именные простые	Собрание очередное	Отчет 2008 - убыток. Распределение прибыли 2008. Отзыв и выборы членов НС, ревизора, Генерального директора
28.04.2009	KIGA	Киевоблгаз ОАО Акции именные простые	Собрание очередное	Отчет 2008. Распределение прибыли 2008, строк и порядок выплаты дивидендов.
28.04.2009	KMLK	Кременчугский ММЗ Акции именные простые	Собрание очередное	Отчет 2008. Выборы НС. Утверждение новой редакции Устава.
28.04.2009	LUAZ	Луцкий автомобильный завод Акции именные простые	Собрание очередное	Отчет 2008 - убыток. Внесение изменений в Устав. Отзыв и избрание членов НС и РК.
28.04.2009	MZKK	Мироновский завод по изготовлению круп и ком ОАО Акции именные простые	Собрание очередное	Отчет 2008. Распределение прибыли 2008 (201 тис грн)
28.04.2009	ODGBA3	Донгорбанк ЗАО Облигации именные процентные А	Собрание очередное	Отчет 2008. Распределение прибыли 2008. Реорганизация ЗАО "Донгорбанк" в ОАО.
28.04.2009	ONPZ	ЛУКОЙЛ - Одесский НПЗ ОАО Акции именные простые	Собрание очередное	Отчет 2008 - убыток. Распределение прибыли за 2008.
28.04.2009	SMASH	Сумское НПО им. М.Фрунзе, ОАО Акции именные простые	Собрание очередное	Отчет 2008 - убыток.
28.04.2009	VOZK	Винницкий масложировой комбинат ОАО Акции именные простые	Собрание очередное	Отчет 2008 - убыток. Распределение прибыли 2008. Принятие решения о результатах закрытого размещения акций. Изменения в устав.

Новости и анонсы

28.04.2009	USCB	Укрсоцбанк АКБСР Акции именные простые	Собрание внеочередное	Увеличение УК путём допэмиссии простых именных акций
29.04.2009		Киевреконтрукция АК ОАО Акции именные простые	Собрание очередное	Отчет по предприятию и дочерним структурам за 2007 и 2008 - убыток. Распределение прибыли за 2007 и 2008. Плановое распределение прибыли на 2009. Отзыв и выборы составов Правления, НС и РК. Изменения в устав. Выделение юр лиц из ОАО.
29.04.2009		Сортнасиннеовоч ОАО Акции именные простые	Собрание очередное	Отчет 2008. Распределение прибыли 2008. Изменения в устав.
29.04.2009		ТРАКТ ОАО Акции именные простые	Собрание очередное	Отчет 2008 - убыток. Выборы руководящих органов.
30.04.2009		Харьковметрбуд ОАО Акции именные простые	Собрание очередное	Отчет 2006, 2007, 2008. Распределение прибыли за 2006 и порядок выплаты дивидендов. Покрытие убытков за 2007 та 2008. Изменения в Устав.

Изменение котировок за 22 апреля 2009

Тикер	Название	Bid	Ask	Close	Средняя	DTD,%	MTD,%	YTD,%	P/E	EV/EBITDA	EV/S
UNAF	Укрнефть	104,0	106,0	104,0	104,7	-0,6	20,5	-6,5	2,3	1,5	0,7
UTLM	Укртелеком	0,3	0,3	0,3	0,3	1,4	39,6	3,5	40,7	4,6	1,2
Банки											
BAVL	Аваль Райффайзен	0,1	0,1	0,1	0,1	3,2	79,1	-39,8	3,6	n/a	n/a
FORM	Банк Форум	4,1	4,0	4,0	4,0	1,3	26,8	-25,2	7,5	n/a	6,0
USCB	Укрсоцбанк	0,2	0,2	0,2	0,2	2,4	91,3	-31,5	1,6	n/a	n/a
RODB	Родовид банк	190,0	1500,0	170,0	620,0	0,0	273,9	49,9	1,1	n/a	n/a
Энергогенерация											
CEEN	Центрэнерго	5,3	5,2	5,2	5,2	-0,4	55,8	2,0	11,7	6,6	n/a
DNEN	Днепрэнерго	770,0	560,0	660,0	663,3	0,5	34,5	40,1	19,4	9,4	0,7
DOEN	Донбассэнерго	27,0	25,5	26,0	26,2	8,2	50,5	-7,3	5,8	3,6	0,5
ZAEN	Западэнерго	319,0	328,5	321,8	323,1	0,3	28,7	-16,9	27,5	12,2	2,3
Энергораспределение											
DNON	Днепроблэнерго	195,0	120,0	145,0	153,3	0,0	22,7	8,0	n/a	4,3	0,1
HAON	Харьковоблэнерго	2,5	1,2	2,2	2,0	0,0	4,1	16,9	n/a	2,4	0,2
KIEN	Киевэнерго	12,5	8,0	12,5	11,0	0,0	-4,4	32,3	37,7	15,6	1,2
KREN	Крымэнерго	1,8	1,3	1,7	1,6	0,0	-12,0	-9,4	n/a	2,6	0,5
Сталь											
AZST	Азовсталь	0,9	0,8	0,8	0,8	0,8	52,1	-1,6	2,0	1,0	1,5
ALMK	Алчевский меткомбинат	0,1	0,1	0,1	0,1	-0,1	30,0	-6,6	4,0	2,8	1,0
DMKD	ДМК Дзержинского	0,3	0,3	0,3	0,3	-7,9	5,1	-22,6	1,5	1,2	1,3
DMZP	ДМЗ Петровского	0,3	0,2	0,3	0,3	-14,1	6,8	-14,1	n/a	1,8	1,6
DNSS	Днепрспецсталь	1790,0	1200,0	1630,0	1540,0	0,0	26,2	-39,2	4,9	3,1	1,5
ENMZ	Енакиевский МЗ	86,0	84,3	85,0	85,1	2,9	93,6	61,6	3,0	1,8	0,9
KSTL	Mittal Steel Кривой Рог	10,0	6,0	6,5	7,5	0,0	-8,8	-19,6	n/a	3,5	1,9
MMKI	ММК им. Ильича	1,1	0,8	1,8	1,2	-0,3	92,7	29,8	4,7	2,5	1,3
Трубы											
DTRZ	Днепропетровский ТЗ	95,0	71,0	90,0	85,3	2,4	35,4	4,5	2,9	n/a	n/a
HRTR	Харьковский ТЗ	1,5	106,0	104,0	70,5	-33,1	-18,8	-37,1	2,3	1,5	0,7
NIFR	Нижнеднепровский ТПЗ	11,2	106,0	104,0	73,7	-30,0	-15,1	-34,2	2,3	1,5	0,7
NVTR	Новомосковский ТЗ	1,0	106,0	104,0	70,3	-33,2	-19,0	-37,2	2,3	1,5	0,7
Железная руда											
CGOK	Центральный ГОК	2,5	0,6	2,5	1,9	-8,2	-7,4	-20,0	n/a	4,4	3,9
PGOK	Полтавский ГОК	14,1	17,0	15,5	15,5	0,0	63,5	32,4	3,7	2,4	0,7
PGZK	Южный ГОК	7,9	9,0	8,8	8,5	0,0	4,9	8,5	n/a	n/a	5,5
SGOK	Северный ГОК	1,2	4,5	2,5	2,7	-5,7	-18,0	20,6	n/a	n/a	6,5
Коксохимы											
AVDK	Авдеевский КХЗ	5,6	5,3	5,5	5,4	0,6	33,2	16,3	1,8	1,5	0,9
ALKZ	Алчевсккокс	0,3	0,2	0,2	0,2	0,0	69,2	-8,3	2,3	1,1	1,1
BKOK	Баглейкокс	0,8	0,1	0,6	0,5	0,0	14,9	-2,5	n/a	n/a	n/a
ZACO	Запорожкокс	1,2	0,5	0,3	0,7	5,3	66,7	-29,6	n/a	n/a	0,7
YASK	Ясиновский КХЗ	0,8	1,0	1,2	1,0	-0,7	76,3	27,4	0,8	0,6	1,1
Машиностроение											
AVTO	Укравто	100,0	56,5	93,0	83,2	17,1	46,8	30,7	n/a	n/a	2,3
AZGM	Азовобцемаш	10,0	3,0	4,5	5,8	-46,1	-27,0	-9,4	30,0	3,4	1,4
DGRM	Донецкгормаш	0,8	0,0	0,0	0,3	0,0	0,0	-52,5	n/a	12,6	1,0
HMBZ	Свет Шахтёра	0,8	0,3	0,2	0,4	1,7	53,8	16,5	n/a	0,6	2,1
KVBZ	Крюковский вагонзавод	9,5	8,1	8,1	8,5	0,6	40,7	0,0	2,0	1,4	2,0
LTPL	Лугансктепловоз	2,0	1,8	2,2	2,0	-1,7	29,7	32,4	19,8	13,5	3,4
LUAZ	ЛУАЗ	0,2	0,1	0,1	0,1	0,0	-10,6	-4,5	1,0	3,0	0,2
MSICH	Мотор Сич	385,0	376,0	378,0	379,7	0,4	15,5	2,6	5,7	3,1	2,2
MZVM	Мариупольтяжмаш	17,5	15,3	17,3	16,7	4,3	47,2	23,0	345,0	4,7	1,0
SMASH	СМНПО им. Фрунзе	20,0	22,0	20,0	20,7	0,5	28,9	37,5	4,0	3,2	2,7
SNEM	Насосэнергомаш	0,2	1,5	2,5	1,4	0,0	1,7	-6,4	n/a	n/a	1,2
SVGZ	Стахановский вагонзавод	1,1	1,1	1,1	1,1	0,9	9,1	-20,7	0,7	2,0	0,8
Прочие											
DNSH	Днепрошина	34,0	12,0	10,0	18,7	0,0	5,7	-18,9	n/a	n/a	0,8
KFTP	Корюковская ф-ка техбумаги	20,0	0,5	15,0	11,8	0,0	-4,1	-6,6	3,3	2,8	1,0
MTBD	Мостобуд	370,0	182,0	170,0	240,7	-0,4	19,3	1,0	n/a	n/a	0,3
NORD	Норд	150,0	10,0	100,0	86,7	0,0	-13,3	-21,7	n/a	n/a	0,6
SHCHZ	Шахтоуп-ние Покровское	1,4	1,6	1,6	1,5	-1,7	117,5	-25,0	73,2	3,5	7,2
SHKD	Шахта Комсомолец Донбасса	1,5	4,0	4,0	3,2	0,0	23,2	-18,1	10,8	3,9	6,0
STIR	Стирол	21,0	27,0	22,0	23,3	0,0	18,8	-25,4	1,3	0,5	0,9
ZABR	Запорожский абразивный	0,5	1,9	1,2	1,2	-9,8	23,3	-11,8	2,0	3,4	1,2
ZALK	Запорожский алюминий	0,1	0,8	0,5	0,5	0,0	94,4	38,0	n/a	n/a	1,1
ZFER	Запорожский ЗФ	0,3	1,4	2,1	1,3	0,0	3,0	-0,8	n/a	n/a	2,3

*Примечание: все рыночные коэффициенты рассчитаны исходя из прогнозных значений прибыли, продаж и EBITDA на 2009 год, значения для секторов – как медиана

Котировки евробондов за 22 апреля 2009

Рейтинг	Бумага	Объем эмиссии	Валюта	Купон, %	Дата погашения	Bid Px	Ask Px	Bid YTM, %	Ask YTM, %
V+/B1/B+	Украина, 2009 (FRN)	500 000 000	USD	5,15	05.08.2009	91,16	91,66	40,88	38,71
V+/B1/B+	Украина, 2011	600 000 000	USD	6,88	04.03.2011	70,91	71,09	28,05	27,89
V+/B1/B+	Украина, 2012	500 000 000	USD	6,39	26.06.2012	64,84	65,24	22,50	22,26
V+/B1/B+	Украина, 2013	1 000 000 000	USD	7,65	11.06.2013	64,07	64,42	21,12	20,95
V+/B1/B+	Украина, 2015, EUR	600 000 000	EURO	4,95	13.10.2015	51,09	51,34	18,51	18,40
V+/B1/B+	Украина, 2016	1 000 000 000	USD	6,58	21.11.2016	58,50	59,00	16,33	16,16
V+/B1/B+	Украина, 2017	700 000 000	USD	6,75	14.11.2017	58,89	59,14	15,63	15,55
Медиана по суверенным евробондам								21,12	20,95
-/-B-	VAB Банк, 2010 (LPN)	125 000 000	USD	10,13	14.06.2010	19,99	20,01	240,05	239,89
-/B2/B+	АКБ Форум, 2009 (LPN)	100 000 000	USD	10,00	30.10.2009	86,97	94,10	41,09	23,01
V/Ba3/-	Альфа-Банк Украина, 2009 (LPN)	345 000 000	USD	9,75	22.12.2009	101,67	101,67	7,05	7,05
V/Ba3/-	Альфа-Банк Украина, 2009-2 (LPN)	100 000 000	USD	9,75	04.05.2009	100,05	100,05	6,82	6,82
V/Ba3/-	Альфа-Банк Украина, 2010 (LPN)	450 000 000	USD	9,25	26.07.2010	55,83	55,95	66,61	66,36
V/Ba3/-	Альфа-Банк Украина, 2011 (LPN)	250 000 000	USD	12,00	11.08.2011	68,40	73,60	172,54	136,90
V-/B2/CCC	Банк Надра, 2010 (LPN)	175 000 000	USD	9,25	28.06.2010	n/a	n/a	n/a	n/a
V-/B2/B	Банк Финансы и Кредит, 2010 (LPN)	100 000 000	USD	10,38	25.01.2010	n/a	n/a	n/a	n/a
V-/B2/B	ПриватБанк, 2012 (LPN)	500 000 000	USD	8,00	06.02.2012	37,00	39,12	54,48	51,52
V-/B2/B	ПриватБанк, 2016 (LPN)	150 000 000	USD	8,75	09.02.2016	24,94	25,08	47,19	46,98
-/B2/B	ПУМБ, 2010 (LPN)	275 000 000	USD	9,75	16.02.2010	47,48	47,52	135,43	135,22
-/B2/B+	УкрСиббанк, 2010 (LPN)	200 000 000	USD	7,38	23.07.2010	70,50	76,50	39,75	31,74
-/B2/B+	УкрСиббанк, 2011 (LPN)	500 000 000	USD	7,75	21.12.2011	67,34	67,68	25,41	25,18
-/B2/B+	УкрСиббанк, 2011-2 (LPN)	250 000 000	USD	9,25	04.08.2011	68,75	76,25	28,94	23,28
V/Ba3/B+	Укрсоцбанк, 2010 (LPN)	400 000 000	USD	8,00	22.02.2010	75,25	79,25	47,92	40,12
-/B2/B+	Укрэксимбанк, 2009 (LPN)	250 000 000	USD	7,75	23.09.2009	n/a	n/a	n/a	n/a
-/B2/B+	Укрэксимбанк, 2011 (LPN)	500 000 000	USD	7,65	07.09.2011	59,75	60,02	33,68	33,43
-/B2/B+	Укрэксимбанк, 2012 (LPN)	250 000 000	USD	6,80	04.10.2012	54,07	54,43	28,69	28,44
-/B2/B+	Укрэксимбанк, 2016 (LPN)	125 000 000	USD	8,40	09.02.2016	34,90	50,10	32,90	23,42
Медиана по банковским евробондам								40,42	32,59
V/B2/-	XXI Век, 2010 (LPN)	175 000 000	USD	10,00	24.05.2010	n/a	n/a	n/a	n/a
V/B2/-	Азовсталь, 2011 (LPN)	175 000 000	USD	9,13	28.02.2011	54,44	54,56	49,69	49,52
CCC+/-/B-	Интерпайп Украина, 2010 (LPN)	200 000 000	USD	8,75	02.08.2010	n/a	n/a	n/a	n/a
BB-/-/	Киевстар Дж.Ес.Ем., 2009 (LPN)	266 420 000	USD	10,38	17.08.2009	n/a	n/a	n/a	n/a
BB-/-/	Киевстар Дж.Ес.Ем., 2012 (LPN)	175 000 000	USD	7,75	15.04.2012	n/a	n/a	n/a	n/a
-/B3/B	Мироновский хлебопродукт, 2011 (LPN)	250 000 000	USD	10,25	30.11.2011	31,90	31,90	71,33	71,33
-/B1/B	Нафтогаз Украины, 2009 (LPN)	500 000 000	USD	8,13	30.09.2009	n/a	n/a	n/a	n/a
Медиана по евробондам предприятий								60,51	60,43
V/B1/B+	Киев, 2011 (LPN)	200 000 000	USD	8,63	15.07.2011	n/a	n/a	n/a	n/a
V/B1/B+	Киев, 2012 (LPN)	250 000 000	USD	8,25	26.11.2012	41,22	41,46	40,89	40,64
V/B1/B+	Киев, 2015 (LPN)	250 000 000	USD	8,00	06.11.2015	37,52	37,81	30,70	30,49
Медиана по муниципальным евробондам								35,79	35,56



арткапитал

ЗАО «ИФК «АРТ-КАПИТАЛ»

ул. Народного ополчения, 1,
Киев, 03151, Украина
+38 (044) 490-51-85, 490-51-84
www.art-capital.com.ua

Аналитический департамент

+38 (044) 490-51-85 (184)

research@art-capital.com.ua

Дмитрий Монаков

Директор аналитического департамента
monakov@art-capital.com.ua

Дарья Терещук

химия, банки, машиностроение
tereshuk@art-capital.com.ua

Вячеслав Король

машиностроение, энергетика
korol@art-capital.com.ua

Департамент по работе с институциональными инвесторами

+38 (044) 490-92-46

st@art-capital.com.ua

Константин Шилин

Директор департамента торговых операций и продаж

Алексей Домашенко

Директор департамента торговли ЦБ

Артем Мацак

менеджер отдела международных продаж
+38 (044) 490-92-46

Светлана Шевчун

менеджер отдела продаж
+38 (044) 490-92-45

Артур Рыбай

менеджер отдела внутренних продаж
+38 (044) 490-92-46

Илья Иванов

менеджер отдела продаж
+38 (044) 490-92-45

Департамент по работе с частными клиентами

+38 (044) 498-04-98, 490-51-83

kiev@art-capital.com.ua

Евгения Макаренко

Руководитель Департамента

Клименчук Валерия

главный менеджер по работе с частными
клиентами
klimenchuk@art-capital.com.ua

Харченко Максим

менеджер по работе с частными клиентами
kharchenko@art-capital.com.ua

Базарова Нина

менеджер по работе с частными клиентами
bazarova@art-capital.com.ua

Мальцева Ольга

менеджер по работе с частными клиентами
maltseva@art-capital.com.ua

Москаленко Катерина

менеджер по работе с частными клиентами
moskalenko@art-capital.com.ua



арткапитал

Данный аналитический обзор был подготовлен аналитиком, имя которого указано на титульной странице документа. Данный обзор имеет исключительно информационное значение и не может рассматриваться как предложение или побуждение к покупке или продаже ценных бумаг. Описание любой компании или компаний, и/или их ценных бумаг, или рынков, или направленный развития, упомянутых в данном обзоре, не предполагают полноты их описания. Мы не берем на себя обязательства регулярно обновлять информацию, которая содержится в обзоре или исправлять возможные неточности. Несмотря на то, что информация, изложенная в настоящем документе, была собрана из источников, которые ЗАО «ИФК «АРТ-КАПИТАЛ» считает надежными, ЗАО «ИФК «АРТ-КАПИТАЛ» не дает гарантий относительно их точности или полноты. При принятии инвестиционного решения инвесторам следует провести собственный анализ всех рисков, связанных с инвестированием в ценные бумаги. ЗАО «ИФК «АРТ-КАПИТАЛ», его руководство, представители и сотрудники не несут ответственности за любой прямой или косвенный ущерб, наступивший в результате использования информации изложенной в настоящем обзоре. ЗАО «ИФК «АРТ-КАПИТАЛ» и связанные с ним третьи стороны, должностные лица и/или сотрудники и/или связанные с ними лица могут владеть долями капитала компаний или выполнять услуги для одной или большего числа компаний, упомянутых в настоящем обзоре и/или намереваются приобрести такие доли капитала и/или выполнять либо намереваются выполнять такие услуги в будущем. Все выраженные оценки и мнения, представленные в настоящем обзоре, отражают исключительно личное мнение каждого аналитика, частично или полностью отвечающего за содержание данного документа и могут не совпадать с мнением ЗАО «ИФК «АРТ-КАПИТАЛ». Любое копирование или воспроизведение информации, содержащейся в настоящем материале, полностью или частично, возможно только с разрешения ЗАО «ИФК «АРТ-КАПИТАЛ».